



# Relatório e contas 2022

POR CRISTELO, SEMPRE!  
Experiência, dedicação e proximidade

Av. da Igreja, 136  
4755-176 Cristelo BCL

t. 253851318

geral@freguesiadcristelobcl.pt  
www.freguesiadcristelobcl.pt

# Índice

I.	<b>Índice</b> .....	<b>1</b>
II.	<b>Análise económica e financeira</b> .....	<b>2</b>
	1. Introdução	
	2. Execução orçamental global	
	3. Execução orçamental da Receita	
	4. Execução orçamental da Despesa	
	6. Equilíbrio orçamental. Poupança corrente	
	7. Saldo de gerência	
III.	<b>Anexos</b> .....	<b>14</b>
	1. Caracterização da entidade	
	2. Resumo do orçamento	
	3. Fluxos de Caixa	
	4. Mapa de situação financeira a 31-12-2022	
	5. Mapa de Operações de Tesouraria	
	6. Controlo orçamental da Receita	
	7. Demonstração da Execução Orçamental de Receita	
	8. Relação de transferências obtidas	
	9. Controlo orçamental da Despesa	
	10. Demonstração da Execução Orçamental de Despesa	
	11. Relação de transferência efetuadas	
	12. Mapa de dívidas a 31-12-2022	
	13. Demonstração de desempenho orçamental	
	14. Execução do PPI	
	15. Divulgação do inventário	

# Análise económica e financeira

## 1. Introdução

O ano 2022 ficou marcado, a nível autárquico, por ser aquele em que os novos executivos da Freguesia de Cristelo e do Município de Barcelos exerceram os seus primeiros exercícios económicos de forma completa. Efetivamente, como resultado das eleições autárquicas de setembro de 2021, foram eleitos novos executivos, quer para a nossa freguesia, quer para o nosso concelho. Apesar de este ser apenas o primeiro ano do novo ciclo autárquico, podemos afirmar que existiu uma boa relação institucional entre ambos os poderes autárquicos, com novas vontades de promover o bem-estar das populações e o desenvolvimento do território, com naturais benefícios para a execução do orçamento e, mais importante, para as populações.

O ano 2022 ficou também marcado por aquilo a que poderemos chamar de “regresso à normalidade”. Efetivamente, este foi o ano em que ultrapassamos as contingências provocadas pela pandemia COVID-19 e pudemos regressar ao quotidiano das nossas vidas. Este regresso à normalidade teve também impacto na atividade da Junta de Freguesia de Cristelo, que conseguiu voltar a ter atividade corrente e realizar um conjunto de prestações de serviços à população e de realizações de eventos que, há muito, todos ansiávamos. Com isto, a atividade corrente e, muito naturalmente, a receita e a despesa correntes apresentaram execuções superiores às registadas em anos anteriores.

Sendo apenas o primeiro ano do novo ciclo autárquico, é com natural satisfação que verificamos que existiu um aumento na arrecadação de Transferências de capital junto do Município de Barcelos. Se assim foi no primeiro ano do novo ciclo autárquico, a nossa expectativa aumenta em relação aos restantes anos deste mandato. Lembramos que o Município está a promover o programa “Novos Caminhos” e que esperamos que Cristelo seja beneficiada com a execução de vários caminhos de acesso a habitações que ainda estão em terra batida.

Contudo, e porque não podemos deixar de ser exigentes connosco, não podemos deixar de referir que desejávamos fazer mais investimento. Temos projetos, temos vontade e temos capacidade política.

O ano 2022 apresentou também diversos desafios. A inflação fez aumentar os preços dos bens e serviços adquiridos e, de forma indireta, os custos com o pessoal. Ora, como bem sabem, as transferências recebidas são fixas. Pelo que o impacto da subida generalizada dos preços fez-se sentir no maior aumento da despesa corrente e numa diminuição do volume da nossa poupança corrente. Outro desafio prende-se com a dificuldade em contratar prestadores de serviços, mormente empreiteiros. Há uma escassez de oferta, os preços são elevados e os procedimentos demorados. Pelo que, quando pretendemos adjudicar obras os preços já se encontram desajustados. Assim, ou os concursos ficam desertos, ou os preços praticados acabam por ser superiores ao inicialmente estimado. Isto tem provocado maiores dificuldades de financiamento.

Mesmo assim, com a experiência autárquica adquirida, com a boa estruturação dos serviços, com uma equipa sempre dedicada, disponível e com a vontade de tudo fazer “POR CRISTELO, SEMPRE!” foi possível atingir os resultados que hoje lhes apresentamos. A todos aqueles que nos ajudaram ao longo do ano 2022 o nosso muito obrigado.

## 2. Execução orçamental global

O orçamento inicial de 2022 constituiu-se, em valor absoluto, como um dos maiores orçamentos de todos os tempos. Este ascendia a 194.694,14€. Contudo, o orçamento final cresceu para 330.285,95€, a que corresponde um aumento de 135,591,81€. Quer isto dizer que o nosso orçamento aumentou 69,64% face às expectativas iniciais. Para este aumento contribuíram diversas revisões orçamentais, onde se destacam:

- A aplicação do saldo de gerência de 2021, no montante de 28.380,93€;
- O aumento das verbas provenientes do Orçamento de Estado, nomeadamente aquelas que derivaram da aprovação do mesmo em meados de 2022, e das transferências relacionadas com a comparticipação com os abonos da Sra. Presidente de Junta;
- O aumento das verbas arrecadadas junto do Município de Barcelos;

### Quadro 1 – Síntese da execução orçamental

Designação	Orçamento Inicial	Orçamento Final	Execução	% execução
<b>Receitas</b>	<b>194 694.14 €</b>	<b>330 285.95 €</b>	<b>307 189.76 €</b>	<b>93.01%</b>
Correntes	156 694.14 €	226 958.07 €	203 861.88 €	89.82%
Capital	38 000.00 €	103 327.88 €	103 327.88 €	100.00%
<b>Despesas</b>	<b>171 194.14 €</b>	<b>330 285.95 €</b>	<b>269 692.82 €</b>	<b>81.65%</b>
Correntes	119 694.14 €	181 714.07 €	177 434.51 €	97.64%
Capital	51 500.00 €	148 571.88 €	92 258.31 €	62.10%

Ao nível da execução global, verificamos que a receita ascendeu a 307.189,76€, para um grau de execução de 93,01%. A execução da receita é dividida entre 203.861,88€ de receita corrente e 103.327,88€ de receita de capital.

Desagregando a execução da receita, verifica-se que ao nível da receita corrente esta atingiu um grau de execução de 89,82%, sendo que o grau de execução da receita de capital que foi mesmo de 100%.

Aliás, analisando do Mapa do Controlo Orçamental da Receita (Anexo 6), verificamos a existência de graus de execução elevados, que na generalidade das rubricas se aproxima dos 100% de execução. Este facto é tanto mais importante, quanto as dotações finais foram aumentadas face às estimativas do orçamento inicial. Quer isto dizer que, em muitas rubricas ultrapassamos as nossas estimativas iniciais.

Já do ponto de vista da execução da despesa refira-se que a mesma ascendeu a 269.692,82€. É possível dividir o valor da despesa entre 177.434,51€ de despesa corrente e o valor de 92.258,31€ de despesa de capital.

A despesa apresentou um grau de execução global de 81,65%, sendo que a execução da despesa corrente atingiu os 97,64% e a execução da despesa de capital foi de 62,10%.

## Quadro 2 – Evolução da execução orçamental

Designação	2019	2020	2021	2022	% incremento*
<b>Receitas</b>	<b>200 626.97 €</b>	<b>236 485.52 €</b>	<b>330 571.29 €</b>	<b>307 189.76 €</b>	<b>92.93%</b>
Correntes	190 626.97 €	186 485.52 €	200 618.51 €	203 861.88 €	101.62%
Capital	10 000.00 €	50 000.00 €	129 952.78 €	103 327.88 €	79.51%
<b>Despesas</b>	<b>163 182.52 €</b>	<b>166 532.74 €</b>	<b>302 243.41 €</b>	<b>269 692.82 €</b>	<b>89.23%</b>
Correntes	124 840.36 €	110 955.69 €	159 085.04 €	177 434.51 €	111.53%
Capital	38 342.16 €	55 577.05 €	143 158.37 €	92 258.31 €	64.44%

Face a 2021

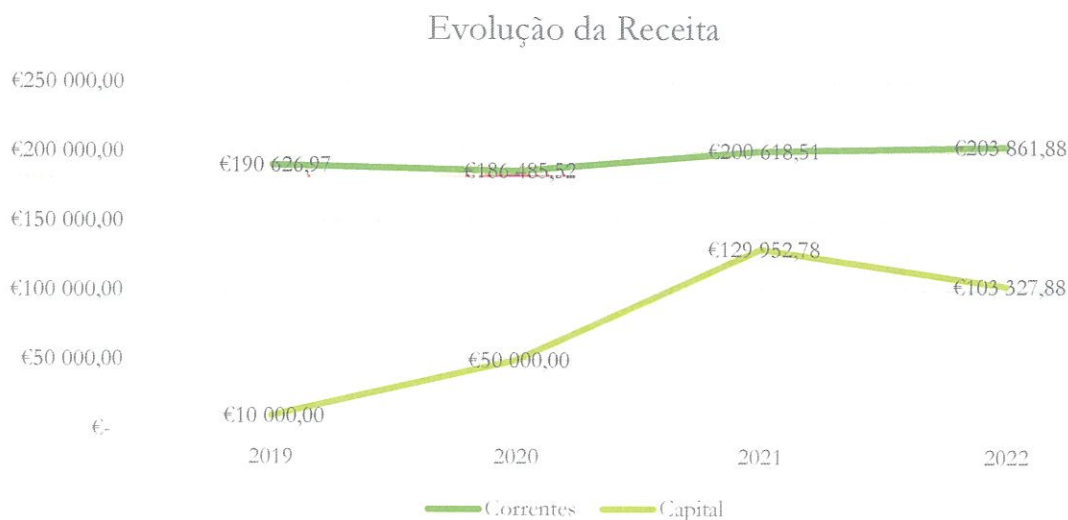
Ao analisar o Quadro 2, verifica-se que, ao longo dos últimos 4 exercícios, a receita total tem apresentado uma tendência contínua de crescimento. Esta tendência foi interrompida em 2022, não através da diminuição da capacidade do Executivo arrecadar receita, mas simplesmente pela diminuição do volume da aplicação do saldo de gerência entre 2020 e 2021. Se subtrairmos esse valor (que ascende a 41.568,57€), a receita liquidada teria voltado a aumentar. Estes dados demonstram a capacidade política e executiva da Junta de Freguesia de Cristelo.

Complementando esta informação com a do Gráfico 1, podemos afirmar que em 2022 as curvas da receita corrente e da receita de capital tiveram comportamentos diferentes de crescimento relativamente aos anos anteriores. A principal fonte de financiamento continua a ser a receita corrente, que continuou a crescer de forma sustentada, o que denota uma maior atividade por parte do Executivo e, bem assim, uma maior proximidade para com as populações. Já a curva da receita de capital, que tinha vindo a aumentar ao longo os últimos anos, registou em 2022 um decréscimo. Ora, conforma já foi referido, este decréscimo resulta apenas da diminuição da aplicação do saldo de gerência, uma vez que entre 2021 e 2022 conseguimos aumentar as verbas de Transferências de capital de 60.000€ para 75.000€. Quer isto dizer que a Junta de Freguesia tem aumentado o seu capital político na procura de fontes de financiamento para os seus projetos de investimento.

Comparando a receita de 2019 com a de 2022 verificamos que existiu um aumento da receita em 106.562,79€, representando 53,11% de aumento.

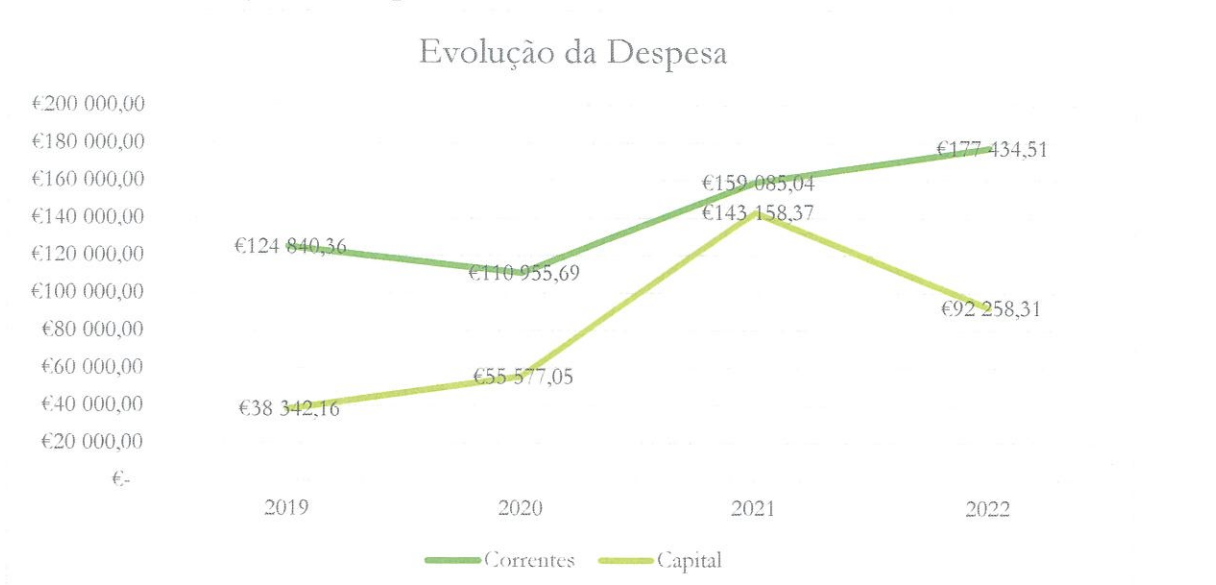
Naturalmente que é razão para satisfação geral verificar que ao longo dos últimos quatro exercícios foi possível fazer crescer, de forma sustentada, o total de receitas, e por consequência a prestação de serviços à população e o investimento na nossa freguesia.

## Gráfico 1 – Evolução da Receita 2019/2022



Voltando ao Quadro 2 podemos referir que, em termo gerais, a evolução da despesa global acompanha a evolução da receita global. A mesma conclusão se retira da análise do Gráfico 2.. As curvas da despesa corrente e de capital apresentaram comportamentos idênticos às das suas congêneres da receita. Assim, a despesa de corrente é superior à despesa de capital. Tal constatação advém, em parte, pela execução de investimentos com recursos a meios próprios. Quando as receitas crescem, as despesas também crescem. Quando as receitas diminuem, as despesas também diminuem. Mais à frente explicaremos as razões destes comportamentos.

### Gráfico 2 – Evolução da Despesa 2019/2022



### 3. Execução orçamental da Receita

No Quadro n.º 3 podemos aferir resumidamente a receita do ano 2022, incluindo-se a previsão orçamental, a respetiva liquidação e cobrança, por grupo de rubricas económicas. Refere-se ainda o peso relativo de cada grupo de rubricas de receitas na receita total. Como anteriormente foi referido, a receita no exercício apresenta um grau de realização muito bom, atingindo ou ultrapassando na maioria das rubricas os valores orçamentados.

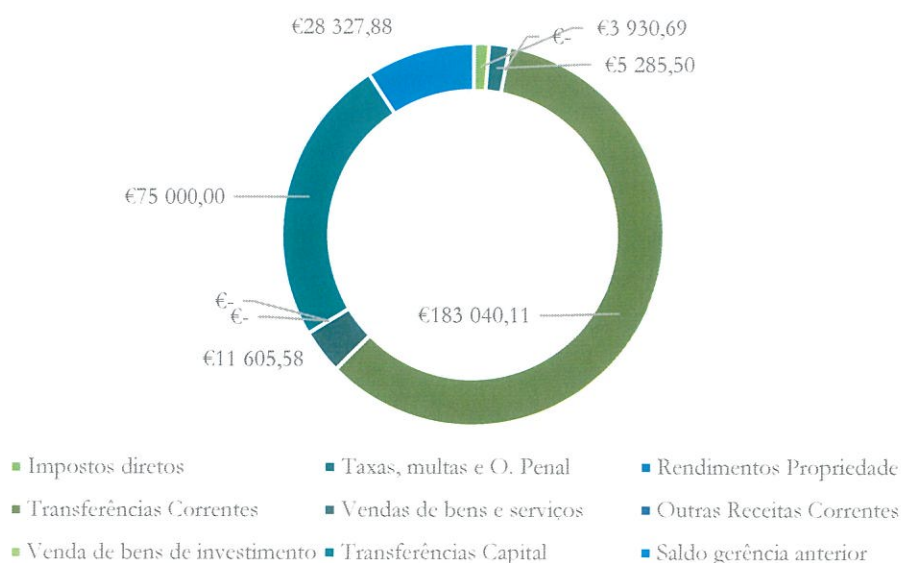
Desde logo salta à vista que as receitas correntes representam 66,36% das receitas totais, e as receitas de capital, incluindo o saldo do exercício anterior, representam apenas 33,64% da receita total. Referir ainda, não só o crescimento dos valores orçamentados, como o elevado grau de execução apresentado pela generalidade das rubricas.

**Quadro 3 – Execução orçamental da Receita**

Designação	Orçamento Final	Liquidada	Executada	% execução	% receita
<b>Receitas correntes</b>	<b>226 958.07 €</b>	<b>203 861.88 €</b>	<b>203 861.88 €</b>	<b>89.82%</b>	<b>66.36%</b>
Impostos diretos	4 125.64 €	3 930.69 €	3 930.69 €	95.27%	1.28%
Impostos indiretos	- €	- €	- €	0.00%	0.00%
Taxas, multas e O. Penal	12 867.50 €	5 285.50 €	5 285.50 €	41.08%	1.72%
Rendimentos Propriedade	10.00 €	- €	- €	0.00%	0.00%
Transferências Correntes	192 484.93 €	183 040.11 €	183 040.11 €	95.09%	59.59%
Vendas de bens e serviços	17 470.00 €	11 605.58 €	11 605.58 €	0.00%	3.78%
Outras Receitas Correntes	- €	- €	- €	0.00%	0.00%
<b>Receitas capital</b>	<b>103 327.88 €</b>	<b>103 327.88 €</b>	<b>103 327.88 €</b>	<b>100.00%</b>	<b>33.64%</b>
Venda de bens de investimento	- €	- €	- €	0.00%	0.00%
Transferências Capital	75 000.00 €	75 000.00 €	75 000.00 €	100.00%	24.41%
Outras Receitas Capital	- €	- €	- €	0.00%	0.00%
Reposições	- €	- €	- €	0.00%	0.00%
Saldo gerência anterior	28 327.88 €	28 327.88 €	28 327.88 €	100.00%	9.22%
<b>Receitas totais</b>	<b>330 285.95 €</b>	<b>307 189.76 €</b>	<b>307 189.76 €</b>	<b>93.01%</b>	<b>100.00%</b>

Importará depois referir, pela sua importância para a gestão autárquica, o valor relativo às transferências correntes que ascenderam a 183.040,11€, e comparam com os 173.502,07€, registados em 2021. Este grupo de contas representa 59,59% do total da receita arrecadada durante o exercício de 2022. A segunda rubrica mais importante refere-se às transferências de capital que ascenderam a 75.000€, representando 24,41% do valor global da receita. Juntas, estas duas rubricas representam 84% do orçamento da Junta de Freguesia de Cristelo. O que comprova a nossa dependência de receitas de provenientes de terceiros.

### Gráfico 3 – Estrutura da Receita



Complementando a informação disponível no Gráfico 3, com a informação disponível no controlo Orçamental da Receita (Anexo 6), poderemos informar que:

- As receitas de IMI ascenderam a 3.930,69€ que comparam com o valor de 4.008,42€ registado em 2021;
- As receitas de taxas ascenderam a 5.285,50€ que comparam com o valor de 12.505,50€ registado em 2021. Para esta diminuição contribuiu a não concessão de terrenos no cemitério.
- As transferências correntes ascenderam a 183.040,11€, que comparam com os 173.502,07 registados em 2021, e foram provenientes de:
  - 94.535,30€ relativos a transferências do Orçamento de Estado, incluindo:
    - A receita proveniente do Fundo de Financiamento das Freguesias que ascendeu a 34.674€;
    - A receita do proveniente do Art. 38º da Lei 73/2013 e da compensação por meio termo do Presidente de Junta que ascendeu 23.035,88€;
    - A receita proveniente das transferências de competências da Administração Central que ascendeu a 30.205,80€;
    - As transferências do IEFP ascenderam a 6.619,62€
  - As transferências correntes do Município de Barcelos que ascenderam a 87.304,81€, repartidos entre:
    - 86.195,25€ do Protocolo de delegação de competências;
    - 1.109,56€ de outras transferências;
  - As transferências de instituições em fins lucrativos (Associação de Caça e Pesca) ascenderam a 1.200€;
- Prestamos serviços no montante de 11.605,58€, mormente por via do Espaço Cidadão (10.602,52 em 2021);
- Recebemos 75.000€ de subsídios do Município de Barcelos para investimento (60.000€ em 2021).



No Quadro 4 é possível averiguar a evolução da execução da receita ao longo dos últimos quatro anos e verificamos um contínuo crescimento da generalidade das rubricas da receita, quer correntes, quer de capital. O total das receitas aumentaram neste quadriénio 53,11% no período. As receitas que mais aumentaram, quer em valor absoluto, quer em valor relativo foram as transferências de capital.

Esta constatação comprova o crescimento da atividade da Freguesia de Cristelo, e o aumento da sua importância política no contexto do concelho de Barcelos.

#### **Quadro 4 – Evolução da execução orçamental da Receita 2019/2022**

Designação	2019	2020	2021	2022
<b>Receitas correntes</b>	<b>142 333.67 €</b>	<b>149 041.07 €</b>	<b>200 618.51 €</b>	<b>203 861.88 €</b>
Impostos diretos	2 915.09 €	3 125.64 €	4 008.42 €	3 930.69 €
Impostos indiretos	- €	- €	- €	- €
Taxas, multas e O. Penal	10 380.39 €	10 428.50 €	12 505.50 €	5 285.50 €
Rendimentos Propriedade	- €	- €	- €	- €
Transferências Correntes	127 235.62 €	133 867.81 €	173 502.07 €	183 040.11 €
Vendas de bens e serviços	1 802.57 €	1 619.12 €	10 602.52 €	11 605.58 €
Outras Receitas Correntes	- €	- €	- €	- €
<b>Receitas capital</b>	<b>58 293.30 €</b>	<b>87 444.45 €</b>	<b>129 952.78 €</b>	<b>103 327.88 €</b>
Venda de bens de investimento	- €	- €	- €	- €
Transferências Capital	10 000.00 €	50 000.00 €	60 000.00 €	75 000.00 €
Outras Receitas Capital	- €	- €	- €	- €
Reposições	- €	- €	- €	- €
Saldo gerência anterior	48 293.30 €	37 444.45 €	69 952.78 €	28 327.88 €
<b>Receitas totais</b>	<b>200 626.97 €</b>	<b>236 485.52 €</b>	<b>330 571.29 €</b>	<b>307 189.76 €</b>

#### **4. Execução orçamental da Despesa**

Com o atual enquadramento jurídico as freguesias de pequena dimensão não têm possibilidade de contrair dívida. Assim, apenas conseguimos realizar obra de uma de duas formas: ou bem porque somos eficientes na gestão da despesa corrente, afetando a poupança corrente à realização de investimentos; ou bem porque conseguimos uma eficaz gestão política na arrecadação de verbas de investimento.

Ao longo dos anos a Freguesia de Cristelo tem conseguido, de forma muito coerente, ter uma poupança corrente muito significativa, potenciada por uma clara opção pela prestação de serviços à população. Esta propensão para o investimento é ainda potenciada pela opção, de há muitos anos, de dotar os quadros de pessoal com profissionais que permitem executar investimentos por meios próprios da Junta de Freguesia de Cristelo.

O ano 2022 ficou marcado por uma diminuição da despesa total em 32.550,59€, que passou dos 302.243,41€ em 2021 para os 269.692,82€ em 2022. Este representa um decréscimo de 11% na despesa. O aumento da despesa

verificou-se por via do aumento da despesa corrente (que cresceu 11,53%), uma vez que se observou uma muito diminuição da despesa capital (reduziu 35%).

Do ponto de vista da despesa corrente, o exercício de 2022 ficou marcado pelo fim do COVID-19 e pelo regresso à normalidade das operações da Junta de Freguesia. Apostamos forte na prestação de serviços à população, na contratação de pessoas, no apoio às instituições e às famílias e na realização de eventos. Parte destas atividades foram suspensas durante o COVID-19, o que implicou uma poupança acrescida na despesa desses anos.

Ao nível da despesa de capital ela apresentou uma diminuição do seu montante, sendo que este foi apenas o primeiro exercício do novo mandato, enquanto o anterior exercício coincidiu com o último ano do anterior mandato. O investimento versou o edificado (sede de junta), o urbanismo (Av. da Igreja e Sinalização), e na viação rural, com particular destaque para a Rua da Pescadoura.

Outro facto digno de registo durante o ano 2022 foi a inflação. Esta ataca, de forma transversal, famílias, empresas e o próprio Estado. A Freguesia de Cristelo sofreu também as consequências da inflação que se traduziu no aumento da despesa corrente. Este aumento de inflação reduziu a poupança corrente, o que implicará inevitáveis consequências negativas para o investimento na nossa freguesia. Porém, as consequências poderão ser ainda mais complicadas, porquanto a política de contratação pública que temos de seguir, implica prazos processuais muito extensos. Dessa forma, quando as obras são efetivamente executadas os preços já estão desatualizados, tendo a Junta e Freguesia de assumir esse aumento. Ora, se os subsídios que conseguimos arrecadar estão balizados pelos orçamentos iniciais, a revisão de preços por parte dos empreiteiros tem impactos diretos e graves na nossa capacidade de financiar os investimentos.

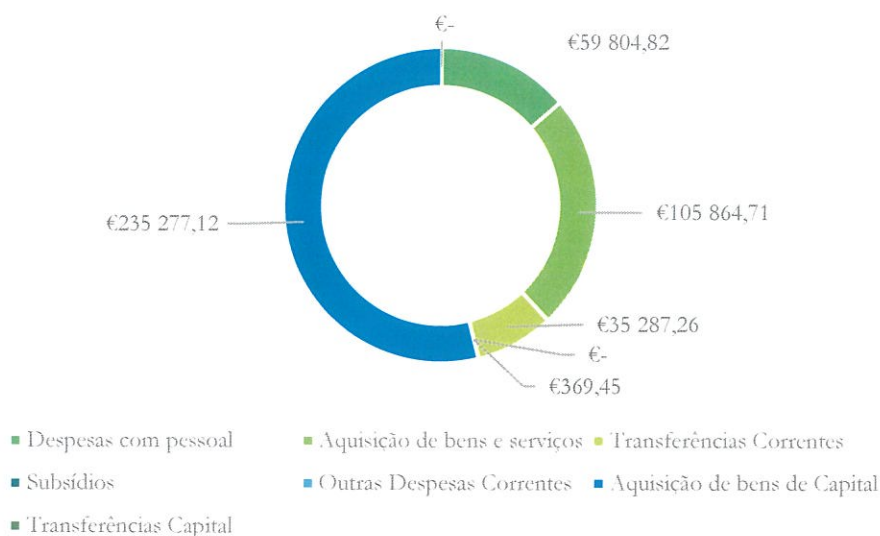
#### **Quadro 4 – Execução orçamental da Despesa**

Designação	Orçamento Final	Compromisso	Despesa Paga	% execução	% despesa
<b>Despesas correntes</b>	<b>181 714.07 €</b>	<b>177 457.51 €</b>	<b>177 434.51 €</b>	<b>97.64%</b>	<b>65.79%</b>
Despesas com pessoal	70 938.72 €	70 890.88 €	70 890.88 €	99.93%	26.29%
Aquisição de bens e serviços	82 658.42 €	78 787.53 €	78 764.53 €	95.29%	29.21%
Juros e outros encargos	- €	- €	- €	0.00%	0.00%
Transferências Correntes	27 606.93 €	27 468.71 €	27 468.71 €	99.50%	10.19%
Subsídios	50.00 €	- €	- €	0.00%	0.00%
Outras Despesas Correntes	460.00 €	310.39 €	310.39 €	67.48%	0.12%
<b>Despesas capital</b>	<b>148 571.88 €</b>	<b>92 258.31 €</b>	<b>92 258.31 €</b>	<b>62.10%</b>	<b>34.21%</b>
Aquisição de bens de Capital	148 571.88 €	92 258.31 €	92 258.31 €	62.10%	34.21%
Transferências Capital	- €	- €	- €	0.00%	0.00%
Ativos financeiros				0.00%	0.00%
Operações de tesouraria	- €	- €	- €	0.00%	0.00%
<b>Despesas totais</b>	<b>330 285.95 €</b>	<b>269 715.82 €</b>	<b>269 692.82 €</b>	<b>81.65%</b>	<b>100.00%</b>

Pela análise do Quadro 5, e o Gráfico 4 verifica-se que o grupo das rubricas de despesa de corrente é o que detém maior expressão, atingindo os 65,79% da despesa total, sendo que o grupo das rubricas de despesa de capital apenas representa 34,21%. Isto denota um grande esforço da Junta de Freguesia de estar junto dos seus conterrâneos e de lhes prestar serviços de proximidade.

Por outro lado, a rubrica de despesa de maior representatividade é a aquisição de bens de capital, que representa 34,21% da despesa total. A segunda rubrica mais expressiva é a aquisição de bens e serviços correntes, que representa 29,21% da despesa total, seguida da despesa com o pessoal com 26,29% e das transferências correntes que representam 10,19% da despesa total.

#### Gráfico 4 – Estrutura da Despesa



Desagregando então a despesa, verificamos que os gastos com pessoal ascenderam a 70.890,88€, que compara com os 49.624,64€ registado em 2021 e inclui os gastos com o Executivo, os órgãos sociais e os funcionários da Junta de Freguesia, incluindo a secretaria e os cantoneiros. Para este aumento contribuíram:

- o aumento do número de funcionários;
- as alterações legislativas promovidas pelo Governo, incluindo aumento dos salários de funcionários e de eleitos. Referir, contudo, que o aumento de gastos com os abonos dos eleitos (Presidente de Junta) foi compensado por transferências da DGAL que eliminaram na íntegra os efeitos do aumento desta despesa;

A maior rubrica da despesa corrente relaciona-se com a aquisição de bens e serviços, num montante global de 78.764,53€ que compara com os 84.960,28€ registados em 2021. Referi que esta rubrica foi influenciada pelo regresso à normalidade pós COVID-19. Os principais encargos desta rubrica foram:

- O valor de 6.809,86€ relativo à aquisição de materiais, não só para limpeza e conservação de vias de comunicação, como também para a execução de obras.
- O valor de 2.991,25€ relativo à aquisição de combustíveis, maioritariamente afetos aos transportes, equipamentos e ferramentas para a limpeza de vias;
- O valor de 315,65€ relativo a material de higiene e limpeza;
- O valor de 3.851,21€ relativo a refeições, nomeadamente para o dia da freguesia, o mostra do artesanato e oferta de natal;
- O valor de 1.529,12€ em material de escritório;
- O valor de 3.493,60€ para ferramentas e utensílios;
- O valor de 4.424,69€ de material de apoio à escola;
- Encargos com água, eletricidade e telecomunicações dos edifícios da junta de freguesia, no montante de 5.035,43€;
- O valor de 1.739,13€ com conservação de equipamentos propriedade da Junta de Freguesia;
- O valor de 7.643,68€ relativos à conservação de vias de comunicação;

- O valor de 4.515,60€ relativo à conservação de jardins e espaços públicos;
- O valor de 9.772,65€ relativos a locação de equipamentos para os eventos (dia da freguesia, dia da criança artesanato, natal), nomeadamente palcos, tendas, insufláveis, vestuário e iluminação.
- Os serviços de consultoria que ascenderam a 5.063,20€

Já as transferências correntes visaram apoiar as instituições que desempenham funções de carácter social, cultural, recreativo, desportivo ou humanitário dentro dos limites territoriais das nossas freguesias. Além destas entendemos ainda apoiar, por questões sociais, algumas famílias com evidentes carências. No total, estas transferências ascenderam a 27.468,71€ que compara com os 23.705,44€ de 2021 e são bem demonstrativas do empenho e carinho que demonstramos para com as nossas associações e para com os mais carenciados. Pode ser encontrada em anexo a este documento a relação de todos os beneficiários das transferências correntes.

As outras despesas correntes ascenderam a 310,39€ e relacionam-se com taxas e encargos bancários da Junta de Freguesia.

Ao nível da despesa de investimento, esta ascendeu a 92.258,31€, que compara com 143.158,37€ realizada em 2021. Merecem particular destaque os seguintes investimentos:

- A remodelação da sede onde gastamos mais 4.993,80€;
- O investimento imaterial em software que representou 553,50€;
- A despesa de 944,37€ na sinalização da freguesia;
- A despesa de 3.653,10€ na Av. da Igreja;
- A despesa de 1.594,08€ na Ponte do Picoto;
- A despesa de 79.501,76€ na Rua da Pescadoura;
- A despesa de 1.017,70€ na Travessa de Salgueirós;

#### **Quadro 6 –Evolução da execução orçamental da despesa – 2019-2022**

Designação	2019	2020	2021	2022
<b>Despesas correntes</b>	<b>124 840.36 €</b>	<b>110 955.69 €</b>	<b>159 085.04 €</b>	<b>177 434.51 €</b>
Despesas com pessoal	47 550.45 €	44 634.18 €	49 624.64 €	70 890.88 €
Aquisição de bens e serviços	56 768.36 €	47 046.83 €	84 960.28 €	78 764.53 €
Juros e outros encargos	- €	- €	- €	- €
Transferências Correntes	20 455.55 €	18 760.58 €	23 705.44 €	27 468.71 €
Subsídios	- €	- €	- €	- €
Outras Despesas Correntes	66.00 €	514.10 €	794.68 €	310.39 €
<b>Despesas capital</b>	<b>38 342.16 €</b>	<b>55 577.05 €</b>	<b>143 158.37 €</b>	<b>92 258.31 €</b>
Aquisição de bens de Capital	38 342.16 €	55 577.05 €	143 158.37 €	92 258.31 €
Transferências Capital	- €	- €	- €	- €
Ativos financeiros	- €	- €	- €	- €
Operações de tesouraria	- €	- €	- €	- €
<b>Despesas totais</b>	<b>163 182.52 €</b>	<b>166 532.74 €</b>	<b>302 243.41 €</b>	<b>269 692.82 €</b>

Analisando a evolução da despesa, confirmamos a tendência de aumento da despesa, quer corrente, quer de capital. Efetivamente, comparando 2019 com 2022 podemos afirmar que os executivos conseguiram aumentar em mais de 100.000€ a despesa anual. Tudo isto em benefício da população.

## 5. Dívida a terceiros

A Freguesia de Cristelo prima por cumprir não só com as suas obrigações para com os seus parceiros (pessoal, Estado, fornecedores, famílias e instituições), como zela pelo efetivo cumprimento das regras de contratação pública.

Ao longo do ano realizamos centenas de movimentos de contratação pública. Isto denota uma capacidade instalada que supera, em muito, os recursos humanos ao nosso dispor.

Fruto de todo este trabalho é possível referir que, conforme anexo 12, a 31 de dezembro de 2022, não só todas as obrigações estavam satisfeitas, como a Freguesia apenas tinha pendente de pagamento as retenções de IRS de um prestador de serviços, no montante de 23€.

## 6. Equilíbrio orçamental. Poupança corrente

Já por diversas vezes referimos o esforço que os Executivos têm feito no sentido de controlarem a despesa corrente e promoverem práticas de poupança corrente, no sentido de libertar meios para realizar investimentos necessários ao desenvolvimento de Cristelo. Esta poupança faz-se, também através da captação de verbas correntes, que podem advir de várias fontes. Em 2022 o executivo conseguiu controlar a despesa e potenciar a receita corrente, através da captação de transferências de parceiros (Município) bem como da venda e prestação de serviços à população.

Não podemos deixar de agradecer a todos quantos, ao longo do ano de 2022, ajudaram a Freguesia de Cristelo na obtenção de receitas.

Contudo, o aumento a inflação e a realização de eventos que tinham sido suspensos durante a pandemia levou a que a poupança corrente tivesse diminuído em 2022.

### ***Quadro 7 –Evolução da Poupança Corrente***

Designação	2019	2020	2021	2022	TOTAL
Receitas Correntes	190 626.97 €	186 485.52 €	200 618.51 €	203 861.88 €	781 592.88 €
Despesas Correntes	124 840.36 €	110 955.69 €	159 085.04 €	177 434.51 €	572 315.60 €
<b>Poupança corrente</b>	<b>65 786.61 €</b>	<b>75 529.83 €</b>	<b>41 533.47 €</b>	<b>26 427.37 €</b>	<b>209 277.28 €</b>

Ao longo dos últimos quatro anos foi possível poupar 209.277,28€.~

## 7. Saldo de gerência

Os Executivos da Junta de Freguesia de Cristelo têm-se esforçado por cumprir religiosamente com as suas obrigações para com terceiros, bem como com as obrigações emanadas das regras da contabilidade e da contratação pública.

Para além da prudência na utilização dos meios financeiros, é necessário referir que não pretendemos acumular verbas em bancos, antes pretendemos que o dinheiro seja gasto em benefício da população e dos agentes económicos.

No exercício de 2022 o saldo de gerência ascendeu a 37.516,28€ tendo aumentado face a 2021. Este valor permite satisfazer praticamente 3 meses da despesa corrente.


Este saldo será aplicado em favor do investimento na freguesia.

### **Quadro 8 –Evolução do Saldo de Gerência**

Designação	2019	2020	2021	2022
Execução orçamental	37 444.45 €	69 952.78 €	28 327.88 €	37 496.94 €
Op. Tesouraria	89.17 €	14.72 €	53.05 €	19.34 €
<b>Saldo de gerência</b>	<b>37 533.62 €</b>	<b>69 967.50 €</b>	<b>28 380.93 €</b>	<b>37 516.28 €</b>

Cristelo, 31 de março de 2023

O Presidente de Junta de Cristelo

  
Abel da Silva Sá

## Anexos

1. Caracterização da entidade
2. Resumo do orçamento
3. Fluxos de Caixa
4. Mapa de situação financeira a 31-12-2022
5. Mapa de Operações de Tesouraria
6. Controlo orçamental da Receita
7. Demonstração da Execução Orçamental de Receita
8. Relação de transferências obtidas
9. Controlo orçamental da Despesa
10. Demonstração da Execução Orçamental de Despesa
11. Relação de transferência efetuadas
12. Mapa de dívidas a 31-12-2022
13. Demonstração de desempenho orçamental
14. Execução do PPI
15. Divulgação do inventário