



# Relatório e contas 2018

Cristelo no rumo certo

Av. da Igreja, 136  
4755-176 Cristelo BCL

t. 253851318

geral@freguesiadecristelobcl.pt  
www.freguesiadecristelobcl.pt

# Índice

I.	Índice.....	1
II.	Introdução .....	2
	Mensagem da Presidente	
III.	Análise económica e financeira.....	4
	1. Execução orçamental global	
	2. Execução orçamental da Receita	
	3. Execução orçamental da Despesa	
	4. Equilíbrio orçamental. Poupança corrente	
	5. Saldo de gestão	
IV.	Anexos .....	11
	1. Caracterização da entidade	
	2. Fluxos de Caixa	
	3. Mapa de Operações de Tesouraria	
	4. Controlo orçamental da Receita	
	5. Relação de transferências obtidas	
	6. Controlo orçamental da Despesa	
	7. Relação de transferência efetuadas	
	8. Execução do PPI	





# Introdução

---

## Mensagem do Presidente

O momento de apresentação de contas é sempre um momento solene em qualquer organização. É o momento em que o órgão de gestão dá a conhecer às suas partes relacionadas os resultados do trabalho desenvolvido ao longo de determinado período temporal.

Para a Junta de Freguesia de Cristelo este momento é encarado com natural solenidade, reforçada pela satisfação dos resultados a apresentar, fundados que são no esforço e na dedicação à causa pública em prol da população da nossa freguesia.

A presente apresentação de contas versa sobre o ano de 2018, que constitui o primeiro exercício económico do presente mandato. Representa, por si só, um marco na nova dinâmica da Junta de Freguesia de Cristelo que importará mensurar e avaliar. Esta dinâmica tem como foco a defesa dos superiores interesses de Cristelo e dos Cristelenses. Foi assim, com a tónica nas pessoas, que desenvolvemos a nossa atividade ao longo do exercício de 2018.

A ação política do Executivo, tal como plasmado nas Grandes Opções do Plano tem por base quatro pilares:

- A proximidade entre Executivo e população;
- A disponibilização de novos serviços à população;
- A transparência na tomada de decisões;
- A execução de obras estruturantes de inegável qualidade;

É nossa convicção que temos sabido ser um Executivo presente junto da população. Esta presença faz-se através do atendimento permanente, pratica-se pela disponibilidade para, a qualquer momento, responder às solicitações dos nossos conterrâneos, faz-se através da realização de eventos tais como o carnaval de Cristelo, o Dia da Freguesia, a Rainha das Vindimas, ou a participação e colaboração em eventos promovidos por outras entidades da freguesia. Esta proximidade pratica-se na celeridade com que temos resolvido os problemas do dia-a-dia dos nossos conterrâneos, quer aqueles de carácter meramente burocrático, quer aqueles mais difíceis e que se relacionam com questões sociais, educativas ou de saúde. Faz-se ainda pela disponibilização de serviços à população tais como a ginástica, as aulas de música, os cursos para a agricultura. Temos ainda cuidado, com muito afincio, da limpeza e manutenção das nossas estradas e caminhos, tentando fazer deles um local mais seguro para todos.

Durante 2018 fomos capazes de disponibilizar serviços de excelência à população. Desde logo porque melhoramos o nosso processo de atendimento. Investimos na aquisição e funcionamento do novo sistema de gestão autárquico, que nos permite interagir melhor com a população para a pronta emissão de documentos. Este software permite ainda à Junta de Freguesia estar preparada para a total implementação do SNC-AP bem como divulgar a sua atividade através do novo site.

Por fim, o investimento. O ano 2018 ficou aquém do esperado. A realização de investimento foi menor do que pretendíamos, maioritariamente pela diminuição de verbas provenientes do Município de Barcelos. Estamos convictos que foi um ano atípico que rapidamente será ultrapassado.

Refira-se ainda a forma como temos gerido a “coisa pública”. Temos plena noção que o dinheiro é de todos e que cada Euro que gastamos tem que ser gasto com parcimónia e em benefício da população. Temos ainda plena consciência que, nos dias de hoje, os membros do Executivo são muito mais escrutinados, quer por via da miríade de regras que nos são impostas (contratação pública, POCAL, lei das finanças locais, prestação de contas, regime jurídico das Autarquias Locais...), quer por via da maior informação disponível à população e consequente maior exposição à crítica.


A transparência da tomada de decisões, foi também algo de que nos orgulhamos. É algo que tem sempre de ser melhorado. Se queremos que as pessoas estejam efetivamente em primeiro, temos de lhes informar e reportar aquilo que fazemos. E temos de o fazer de forma sistemática, clara e transparente. Por um lado, através dos novos meios de comunicação (Facebook e site) e por outro, através de informação remetida às entidades oficiais (Assembleia de Freguesia incluída). Temos ainda adotado as melhores práticas, quer por via de regulamentos internos, por vias do SNC-AP ou da adoção das regras de contratação pública.

Só com muito apego à Freguesia de Cristelo é que conseguimos executar tudo o que fizemos em 2018 e que agora lhes prestamos contas. Mas estes resultados não são só nossos. São também de todos aqueles que nos ajudaram, desde o Município de Barcelos, passando pela Assembleia de Freguesia, pelos funcionários e sobretudo pela nossa população. A todos o nosso muito obrigado.

Cristelo, 15 de abril de 2019

O Presidente de Junta de Cristelo

*Manuel Isaque Ribeiro Ferreira*







## Análise económica e financeira

### 1. Execução orçamental global

No fim de mais um exercício económico e financeiro foram elaborados os documentos de prestação de contas, de modo rigoroso e transparente, de acordo com os princípios estabelecidos nas normas legais. Refira-se a este nível que a autarquia está já preparada para a plena aplicação do normativo SNC-AP, isto apesar da obrigatoriedade da sua implementação pelas autarquias locais ter vindo a ser continuamente adiada. Somos, assim, um Executivo que está à frente da generalidade das autarquias locais, optando pela capacitação dos recursos e pela transparência das contas, tudo em prol dos superiores interesses da nossa população.

Ao nível orçamental convém referir o grau muito elevado da sua execução, principalmente no que concerne à realização da receita. Referir que o orçamento inicial era de 49.180,84€, onde não se previa qualquer receita de capital e onde a despesa de capital era insipiente. Acontece que, por via do superior desempenho político e operacional do Executivo foi possível aumentar as verbas programada para um orçamento final de 149.796,63€, desagregado em 127.328,08€ para receita corrente e 22.468,55€ para receita de capital. O orçamento final foi executado em 167.353,03€ na receita e em 119.059,73€ na despesa.

Assim, o grau de execução foi muito elevado, ultrapassando em muitas rubricas os 100%. A execução da receita atingiu os 111,72%, separada em 106,25% para efeitos de receita corrente e de 142,73% para efeitos de receita de capital.

#### Quadro 1 – Síntese da execução orçamental

Designação	Orçamento Inicial	Orçamento Final	Execução	% execução
<b>Receitas</b>	<b>49 180,84 €</b>	<b>149 796,63 €</b>	<b>167 353,03 €</b>	<b>111,72%</b>
Correntes	49 180,84 €	127 328,08 €	135 284,48 €	106,25%
Capital	- €	22 468,55 €	32 068,55 €	142,73%
<b>Despesas</b>	<b>49 180,04 €</b>	<b>149 796,63 €</b>	<b>119 059,73 €</b>	<b>79,48%</b>
Correntes	48 680,04 €	125 328,08 €	109 178,74 €	87,11%
Capital	500,00 €	24 468,55 €	9 880,99 €	40,38%

Já do ponto de vista da execução da despesa refira-se que a mesma teve um grau global de 79,48%, sendo de 87,11% para efeitos de despesa corrente e de 40,38% para efeitos de despesa de capital. O menor grau de execução do orçamento da despesa assenta principalmente no facto de as verbas terem sido recebidas na última quinzena do ano, tornando impossível a execução da despesa. Como tal, a Junta de Freguesia de Cristelo acabou por ficar com um saldo de execução orçamental mais elevado que o normal. Este saldo será aplicado em despesa de capital em exercícios futuros.



Referir ainda ao nível da despesa o facto de a despesa de capital ter atingido um valor relativamente baixo. Isto deve-se a dois factos. Em primeira instância porque a Junta de Freguesia de Cristelo tem optado por investir no apetrechamento dos caminhos da freguesia com recurso a mão-de-obra própria. Logo, afeta a despesa corrente em detrimento de despesa da capital. E em segunda instância deriva do facto de este ano as verbas provenientes do Município de Barcelos, para efeitos de investimento, terem sido mais diminutas em relação a anos anteriores.

Ao mesmo tempo que a despesa de capital diminuiu, fomos capazes de potenciar a disponibilização de serviços à população, mesmo executando uma poupança corrente mais apertada. Isto quer dizer que o Executivo se focou na realização de diversas ações de manutenção e conservação de caminhos e estradas, no apetrechamento dos seus serviços, na melhoria qualitativa do atendimento e dos serviços à população, bem como no aumento do apoio às associações e movimento da freguesia.

### **Quadro 2 – Evolução da execução orçamental**

Designação	2016	2017	2018	% incremento*
<b>Receitas</b>	<b>193 506,48 €</b>	<b>221 454,92 €</b>	<b>167 353,03 €</b>	<b>-24,43%</b>
Correntes	121 203,48 €	143 933,92 €	135 284,48 €	-6,01%
Capital	72 303,00 €	77 521,00 €	32 068,55 €	-58,63%
<b>Despesas</b>	<b>196 678,19 €</b>	<b>223 266,45 €</b>	<b>119 059,73 €</b>	<b>-46,67%</b>
Correntes	110 918,05 €	130 157,02 €	109 178,74 €	-16,12%
Capital	85 760,14 €	93 109,43 €	9 880,99 €	-89,39%

Face a 2017

Já ao nível da evolução da execução orçamental durante os últimos três exercícios denota-se uma diminuição das verbas arrecadadas, com naturais implicações ao nível da despesa. A grande diferença esteve no facto de a receita de capital ter diminuído em 58,63%.

Mas, na prática, esta variação é ainda maior porquanto, a partir do exercício de 2018, passamos a considerar o saldo do exercício anterior como receita de capital. Dessa forma é possível referir que o exercício de 2018 foi aquele que gerou o menor volume de receita. Foram arrecadados 167,353,03€, que comparam com os 221.454,92€ de 2017. Estamos em crer que esta diminuição, que deriva das transferências provenientes do Município de Barcelos, está relacionada com o início do atual ciclo autárquico. Estamos efetivamente a apresentar contas do primeiro exercício deste ciclo político.

As receitas correntes diminuíram em 6,01% face a 2017 fixando-se nos 135.284,48€. Tratam-se maioritariamente de receitas fixas, provenientes do orçamento de estado e do Município de Barcelos. Já a receita de capital teve um decréscimo muito significativo de 77.521,00€ em 2017 para 32.068,55€ em 2018, por via das transferências do Município de Barcelos, e que a aplicação do saldo de gerência anterior acabou por atenuar.

Já a despesa corrente também diminuiu face a 2017 em 16,12%. Contudo, esta diminuição consubstanciou-se numa poupança mais efetiva do Executivo. Isto porque entendemos que os serviços à população até acabaram por aumentar. Continuamos a prestar os diversos serviços de manutenção, continuamos a fazer as transferências para as nossas associações, bem como os serviços administrativos que foram inclusive reforçados ao nível do Espaço Cidadão. A despesa corrente fixou-se nos 109.178,74€. Já a atividade de investimento fixou-se nos 9.880,99€.



## 2. Execução orçamental da Receita

O Quadro n.º 3 apresenta resumidamente a receita do ano 2018, incluindo-se a previsão orçamental, a respetiva liquidação e cobrança, por grupo de rubricas económicas. Refere-se ainda o peso relativo de cada grupo de rubricas de receitas na receita total. Como anteriormente foi referido, a receita no exercício apresenta um grau de realização muito bom, atingindo ou ultrapassando na maioria das rubricas os valores orçamentados.

Importará referir, pela sua importância para a gestão autárquica, o valor relativo às transferências correntes que ascenderam a 119.910,87€, e que representou 71,65% receita global. Complementando a informação disponível no Gráfico 1, com a informação disponível no controlo Orçamental da Receita, poderemos informar que as transferências em sede de Fundo de Financiamento das Freguesias ascenderam a 35.564,00€, as transferências correntes do Município de Barcelos (Protocolo de delegação de competências e outras transferências) ascenderam a 73.528,00€. Juntas, estas transferências representam 109.092,00€. Ou seja, 65,18% da receita líquida do exercício. Ainda dentro das transferências correntes, referir as verbas arrecadadas junto de empresas, e que derivam maioritariamente de subsídios para as nossas atividades, bem como do protocolo com a Associação de Caça e Pesca no montante de 3.038,97€. Referir ainda a verba de 7.779,90€ arrecadada junto do IEFP para efeitos de subsidiação à contratação de funcionários.

Relativamente às demais rubricas da receita corrente, referir a cobrança de 2.733,05€ relativos à comparticipação no IMI. A cobrança de 11.675,23€ relativos a receitas próprias por via de taxas da nossa atividade corrente, sendo que destes 9.237,50€ relacionam-se com a concessão de terrenos e cobrança de taxas sobre o cemitério. A venda e prestação de serviços correntes gerou receitas de 875,33€ relativos a receitas do espaço cidadão, do balcão dos CTT e do aluguer de espaços.

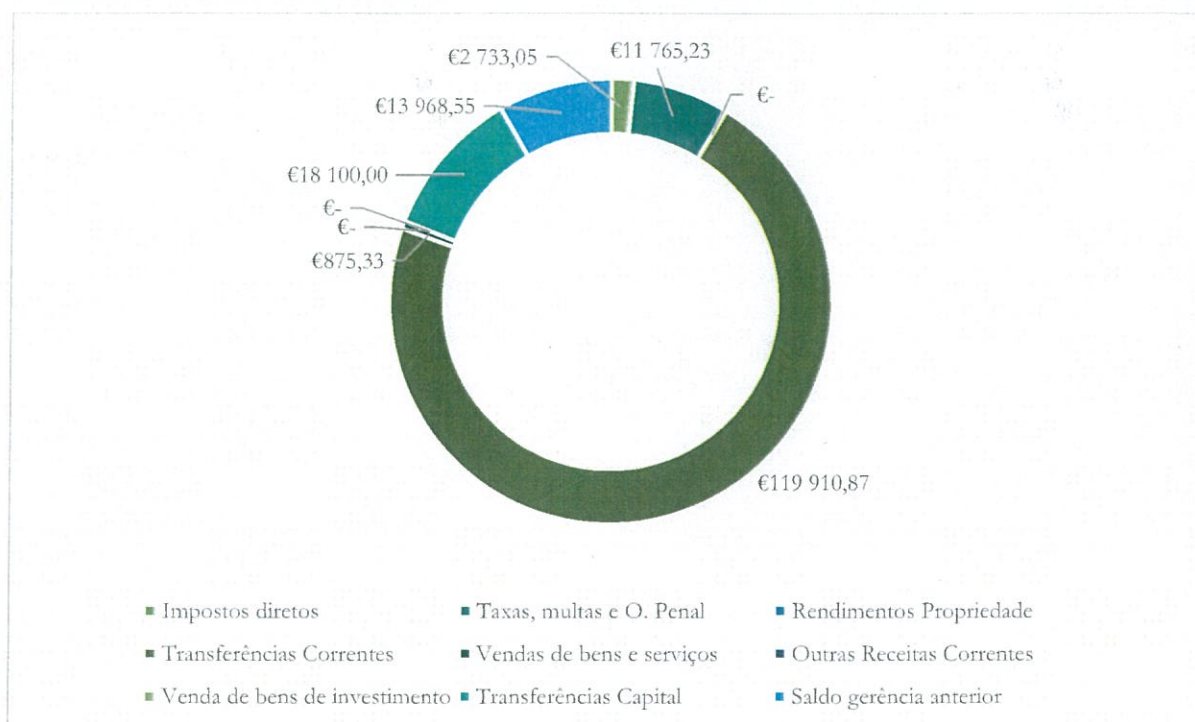
**Quadro 3 – Execução orçamental da Receita**

Designação	Orçamento Final	Liquidada	Executada	% execução	% receita
<b>Receitas correntes</b>	<b>127 328,08 €</b>	<b>135 284,48 €</b>	<b>135 284,48 €</b>	<b>106,25%</b>	<b>80,84%</b>
Impostos diretos	3 483,06 €	2 733,05 €	2 733,05 €	78,47%	1,63%
Impostos indiretos	- €	- €	- €	0,00%	0,00%
Taxas, multas e O. Penal	5 284,50 €	11 765,23 €	11 765,23 €	222,64%	7,03%
Rendimentos Propriedade	20,00 €	- €	- €	0,00%	0,00%
Transferências Correntes	117 930,52 €	119 910,87 €	119 910,87 €	101,68%	71,65%
Vendas de bens e serviços	610,00 €	875,33 €	875,33 €	143,50%	0,52%
Outras Receitas Correntes	- €	- €	- €	0,00%	0,00%
<b>Receitas capital</b>	<b>22 468,55 €</b>	<b>32 068,55 €</b>	<b>32 068,55 €</b>	<b>142,73%</b>	<b>19,16%</b>
Venda de bens de investimento	- €	- €	- €	0,00%	0,00%
Transferências Capital	8 500,00 €	18 100,00 €	18 100,00 €	212,94%	10,82%
Outras Receitas Capital	- €	- €	- €	0,00%	0,00%
Reposições	- €	- €	- €	0,00%	0,00%
Saldo gerência anterior	13 968,55 €	13 968,55 €	13 968,55 €	100,00%	8,35%
					0,00%
<b>Receitas totais</b>	<b>149 796,63 €</b>	<b>167 353,03 €</b>	<b>167 353,03 €</b>	<b>111,72%</b>	<b>100,00%</b>



*[Handwritten signature]*

**Gráfico 1 – Estrutura da Receita**



Já a receita de capital proveniente do Município de Barcelos que foi de 18.100,00€, destinando-se a subsidiar obras no cemitério e na Rua do Frascal.

### 3. Execução orçamental da Despesa

A despesa da Junta de Freguesia divide-se em dois grandes grupos. Por consequência, a sua execução tem de ser também analisada segundo esses dois distintos grupos. Por um lado, a despesa corrente que está afeta à atividade normal do Executivo no suporte da supressão das necessidades das pessoas. Por outro lado, a despesa de investimento que visam melhorar as condições de vida das referidas populações das nossas freguesias.

E, a este nível, verifica-se que o Executivo tem dado primazia à supressão das necessidades básicas e quotidianas das pessoas, através da despesa corrente, cujo montante global em 2018 ascendeu a 109.178,74€.

Desagregando então esta despesa corrente, verificamos que os gastos com pessoal ascenderam a 39.061,73€, representando esta 32,81% da despesa total. Incluem-se neste grupo de rubricas os gastos com os funcionários da Junta de Freguesia (salários, abonos, encargos sociais e seguros) bem como os encargos com os órgãos sociais da Freguesia.

A maior rubrica da despesa corrente relaciona-se com a aquisição de bens e serviços, ascendendo esta a 56.335,94€, representando 47,32% da despesa total. Relativamente à aquisição de bens, que ascendeu a 14.864,81€ importa referir:

- O valor de 2.625,32€ relativo à aquisição de matérias primas que se destinaram à realização de obras por parte da mão-de-obra própria, bem como à manutenção de caminhos e estradas;
- O valor de 1.595,40€ relativo à aquisição de combustíveis, maioritariamente afetos aos equipamentos para as limpezas e conservação de vias de comunicação.





- O valor de 2.963,26€ relativo à aquisição de material de limpeza, maioritariamente afeto ao protocolo com as escolas;
- O valor de 1.930,84€ relativo a prémios, condecorações e ofertas e onde se incluem as prendas de natal, a rainha das vindimas, o dia da freguesia e o carnaval.
- O valor de 1.211,71€ a material de educação, cultura e receio e que se refere na sua maioria a materiais para as escolas e ao dia da freguesia.

#### Quadro 4 – Execução orçamental da Despesa

Designação	Orçamento Final	Liquidada	Executada	% execução	% despesa
<b>Despesas correntes</b>	<b>125 328,08 €</b>	<b>109 178,74 €</b>	<b>109 178,74 €</b>	<b>87,11%</b>	<b>91,70%</b>
Despesas com pessoal	45 656,87 €	39 061,83 €	39 061,83 €	85,56%	32,81%
Aquisição de bens e serviços	63 986,48 €	56 335,94 €	56 335,94 €	88,04%	47,32%
Juros e outros encargos	- €	- €	- €	0,00%	0,00%
Transferências Correntes	15 184,73 €	13 372,55 €	13 372,55 €	88,07%	11,23%
Subsídios	50,00 €	- €	- €	0,00%	0,00%
Outras Despesas Correntes	450,00 €	408,42 €	408,42 €	90,76%	0,34%
<b>Despesas capital</b>	<b>24 468,55 €</b>	<b>9 880,99 €</b>	<b>9 880,99 €</b>	<b>40,38%</b>	<b>8,30%</b>
Aquisição de bens de Capital	24 468,55 €	9 880,99 €	9 880,99 €	40,38%	8,30%
Transferências Capital	- €	- €	- €	0,00%	0,00%
Ativos financeiros	- €	- €	- €	0,00%	0,00%
Passivos financeiros	- €	- €	- €	0,00%	0,00%
Outras despesas de capital	- €	- €	- €	0,00%	0,00%
<b>Despesas totais</b>	<b>149 796,63 €</b>	<b>119 059,73 €</b>	<b>119 059,73 €</b>	<b>79,48%</b>	<b>100,00%</b>

Já a aquisição de serviços ascendeu a 41.471,13€ divididos principalmente por:

- Encargos com água, eletricidade e telecomunicações dos edifícios da junta de freguesia, bem como de festas da freguesia no montante de 5.330,27€;
- 2.565,57€ com conservação de edifícios propriedade da Freguesia, escola de Ferreiros e sanitários públicos;
- 3.243,27€ relativos à conservação dos veículos e equipamentos da Freguesia;
- 6.693,11€ relativos à conservação de vias de comunicação, incluindo-se neste valor as limpezas de bermas, as conservações de pavimentos, a reparação de muros, a limpeza de linhas de água e a aplicação de herbicidas;
- Conservação de jardins e espaços públicos onde despendemos 5.911,73€;
- 777,36€ relativos à locação de impressora e do sistema Wi-fi.
- 738,00€ relativo à locação de software relativo ao sistema de gestão integrado;
- 885,60€ relativos à locação de bens para as diversas festas da freguesia;
- Serviços de consultoria de advogados, notários e contabilistas que ascenderam a 3.150,00€
- 585,48€ com serviços de publicidade, incluindo impressão de lonas e rádio;
- 10.725,50€ de outros serviços, onde se incluem, entre outras, as despesas com ginástica, iluminação de Natal, aulas de música, serviços de coveiro e serviços administrativos.

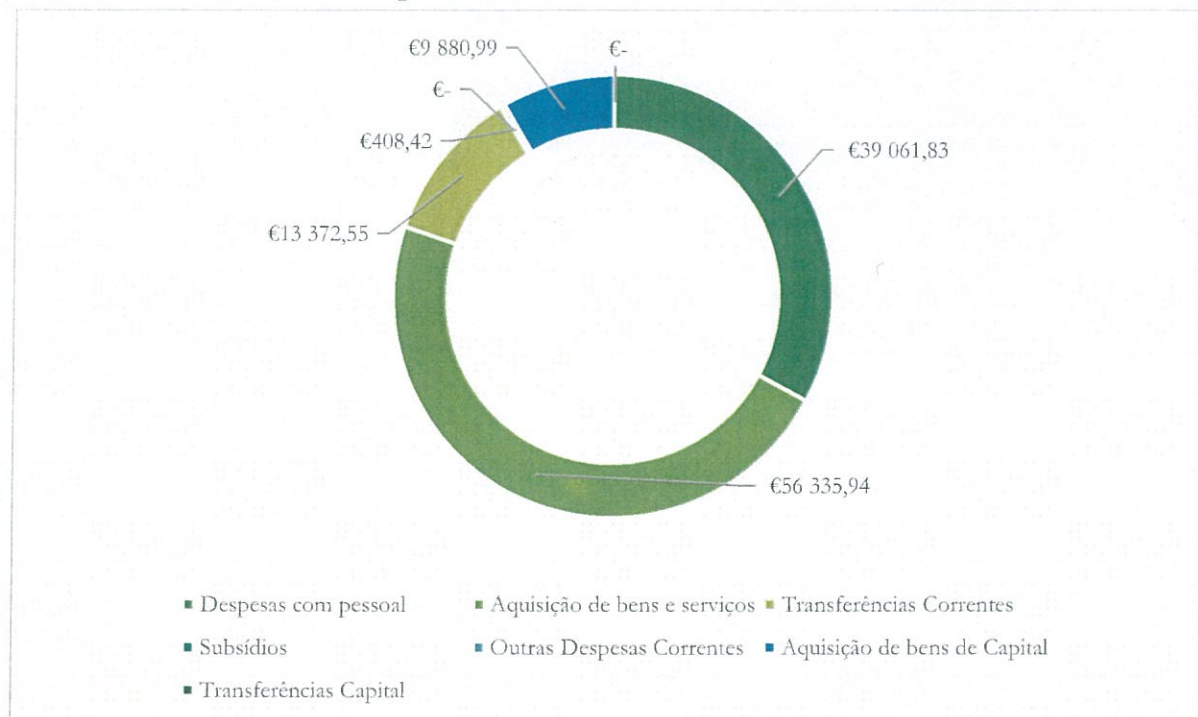
Já as transferências correntes visaram apoiar as instituições que desempenham funções de carácter social, cultural, recreativo, desportivo ou humanitário dentro dos limites territoriais das nossas freguesias. No total, estas



transferências ascenderam a 13.372,55€, representando 11,23% da despesa total. Pode ser encontrada em anexo a este documento numa relação de todos os beneficiários das transferências correntes.

Por fim, as outras despesas correntes ascenderam a 408,42€ e relacionam-se com taxas e encargos bancários da Junta de Freguesia.

**Gráfico 2 – Estrutura da Despesa**



Ao nível da despesa de investimento, esta ascendeu a 9.880,99€. Merecem particular destaque os seguintes investimentos:

- A aquisição do novo software de gestão autárquica que ascendeu a 3.432,18€;
- A despesa de 4.548,46€ na requalificação da Rua do Frascal;





#### 4. Equilíbrio orçamental. Poupança corrente

O equilíbrio das contas é aferido de acordo com o disposto na Lei n.º 73/2013, de 3 de setembro, que determina que a receita corrente tem no mínimo de cobrir a despesa corrente acrescida do valor da amortização média de empréstimos de médio e longo prazo. Ora, não tendo esta Junta de Freguesia quaisquer dívidas (bancárias ou a fornecedores) o equilíbrio das contas é aferido pela diferença entre receitas correntes e despesas correntes.

Mas, para o Executivo da Junta de Freguesia de Cristelo mais que ter contas equilibradas, é necessário fazer uma poupança muito efetiva na gestão corrente para conseguir libertar meios para poder financiar os investimentos necessários ao desenvolvimento da nossa freguesia. O Executivo não só tem conseguido poupar como em usado os seus recursos correntes para executar obra.

##### *Quadro 5 –Evolução da Poupança Corrente*

Designação	2016	2017	2018	TOTAL
Receitas Correntes	121 203,48 €	143 933,92 €	135 284,48 €	400 421,88 €
Despesas Correntes	110 918,05 €	130 157,02 €	109 178,74 €	350 253,81 €
<b>Poupança corrente</b>	<b>10 285,43 €</b>	<b>13 776,90 €</b>	<b>26 105,74 €</b>	<b>50 168,07 €</b>

Em 2018 a poupança corrente foi de 26.105,74€, o que representa o maior dos valores do últimos três exercício. Tal deve-se à necessidade que o Executivo sentiu de poupar dinheiro derivado à escassez de receita de capital. Ao longo dos últimos três exercícios o Executivo conseguiu poupar 50.168,07€.

Assim se demonstra a necessidade de efetuar uma poupança efetiva, sempre e quando esta não coloca em perigo as funções básicas do Executivo.

#### 5. Saldo de gerência

Ao longo do mandato este Executivo tem-se esforçado por cumprir religiosamente com as suas obrigações para com terceiros, bem como com as obrigações emanadas das regras da contabilidade e da contratação pública.

Só com total garantia de pagamento das suas obrigações é que o Executivo avança para qualquer despesa. Esta regra tem permitido ao Executivo obter bens e serviços a preços mais competitivos.

##### *Quadro 6 –Evolução do Saldo de Gerência*

Designação	2016	2017	2018
Execução orçamental	15 780,08 €	13 968,55 €	48 293,30 €
Op. Tesouraria	116,60 €	- €	347,26 €
<b>Saldo de gerência</b>	<b>15 896,68 €</b>	<b>13 968,55 €</b>	<b>48 640,56 €</b>

No exercício de 2018 o saldo de gerência ascendeu a 48.640,56€, o maior dos últimos 3 anos, que será aplicado em investimento na nossa freguesia.



1. Caracterização da entidade
2. Fluxos de Caixa
3. Resumo do orçamento final
4. Mapa de Operações de Tesouraria
5. Controlo orçamental da Receita
6. Relação de transferências obtidas
7. Controlo orçamental da Despesa
8. Relação de transferência efetuadas
9. Execução do PPI





## JUNTA DE FREGUESIA DE CRISTELO

507060032

Avenida da Igreja, n.º 136

4755-176 Cristelo



### Caraterização da Entidade

1. Identificação da Entidade	Junta de Freguesia de Cristelo
1.1. Endereço	Avenida da Igreja, n.º 136
Telefone/Fax	253 851 318
Nº Identificação Fiscal	507060032
1.2. Número de Eleitores	
Número de Habitantes	(2011 INE)
Código da Atividade Económica	84113 - Administração Local

### 2. Recursos Humanos

#### 2.1. Identificação dos Membros do Órgão Executivo

Presidente	Manuel Isaque Ribeiro Ferreira
Secretária	Sandra Isabel Varzim Miranda Ferreira
Tesoureiro	Gil Ferreira Herdeiro

#### 2.2. Identificação dos Membros do Órgão Deliberativo

Presidente da Assembleia	Abel da Silva Sá
Vogal	Nuno Pedro Santos Varzim Miranda
Secretária da AF	Carla Isabel Martins Fonseca
Secretária da AF	Maria Guimarães Miranda Pereira
Vogal	Pedro Manuel Vieira Campos
Vogal	José Manuel Bouça Moreira
Vogal	António Miranda Rodrigues
Vogal	Flávio Sidónio Rodrigues das Eiras
Vogal	Elisabete Miranda Manhente

### 3. Organização Contabilística

Regime Financeiro	Esta Junta de Freguesia regula-se pela lei das Finanças Locais. Lei nº 73/2013 de 3 de Setembro
Regime Jurídico de Funcionamento	Lei do Regime Jurídico de Funcionamento - Lei 169/99 de 18 de Setembro com as alterações introduzidas pela lei 5-A/2002 de 11 de Janeiro e pela lei 75/2013 de 12 de Setembro
Empresa	Frenetikódigo - Software, LDA
Outras Informações	

4. Documentos de Gestão	Aprovação Órgão Executivo	Aprovação Órgão Deliberativo
Documentos Previsionais		

### 5. Outras Informações Condideradas Revelantes



# JUNTA DE FREGUESIA DE CRISTELO

507060032

Avenida da Igreja, n.º 136  
4755-176 Cristelo

Fluxos de Caixa  
DE 01/01/2018 ATÉ 31/12/2018



Recebimentos/Entrada de Fundos			Pagamentos/Saída de Fundos		
SALDO DA GERÊNCIA ANTERIOR		13.968,55€	DESPESAS ORÇAMENTAIS		119.059,73€
Execução Orçamental	13.968,55€		Correntes	109.178,74€	
Operações de Tesouraria	0,00€		Capital	9.880,99€	
RECEITAS ORÇAMENTAIS		153.384,48€	OPERAÇÕES DE TESOURARIA		4.560,32€
Correntes	135.284,48€				
Capital	18.100,00€		SALDO P/ GERÊNCIA SEGUINTE		48.640,56€
OPERAÇÕES DE TESOURARIA		4.907,58€	Execução Orçamental	48.293,30€	
			Operações de Tesouraria	347,26€	
<b>TOTAL</b>		<b>172.260,61€</b>	<b>TOTAL</b>		<b>172.260,61€</b>

## CONTAS DE ORDEM

SALDO Gerência ANTERIOR		RECEITA VIRTUAL COBRADA	0,00	
Documentos de Cobrança		RECEITA VIRTUAL ANULADA	0,00	0,00
RECEITA VIRTUAL LIQUIDADA	0,00	SALDO P/ GERÊNCIA SEGUINTE		0,00
		EM DOCUMENTOS DE COBRANÇA		
<b>TOTAL .....</b>	<b>0,00</b>	<b>TOTAL .....</b>		<b>0,00</b>

O Orgão Executivo,

Em \_\_\_\_ de \_\_\_\_ de \_\_\_\_

\_\_\_\_\_

\_\_\_\_\_

\_\_\_\_\_

O Orgão Deliberativo,

Em \_\_\_\_ de \_\_\_\_ de \_\_\_\_

\_\_\_\_\_

\_\_\_\_\_

\_\_\_\_\_





# JUNTA DE FREGUESIA DE CRISTELO

507060032

Avenida da Igreja, n.º 136  
4755-176 Cristelo

## Introdução ao Orçamento Retificado 2018

RECEITAS	INICIAL	RETIFICADO
Correntes	49.180,04 €	127.328,08 €
Capital	0,00 €	22.468,55 €
<b>Total</b>	<b>49.180,04 €</b>	<b>149.796,63 €</b>

DESPESAS	INICIAL	RETIFICADO
Correntes	48.680,04 €	125.328,08 €
Capital	500,00 €	24.468,55 €
<b>Total</b>	<b>49.180,04 €</b>	<b>149.796,63 €</b>

### Introdução ao Orçamento

#### ÓRGÃO EXECUTIVO

Em \_\_\_\_\_ de \_\_\_\_\_  
\_\_\_\_\_  
\_\_\_\_\_  
\_\_\_\_\_

#### ÓRGÃO DELIBERATIVO

Em \_\_\_\_\_ de \_\_\_\_\_  
\_\_\_\_\_  
\_\_\_\_\_  
\_\_\_\_\_

Montante Receitas	149.796,63 €
Montante Despesas	149.796,63 €
<b>TOTAL (EUR)</b>	<b>0,00 €</b>



# JUNTA DE FREGUESIA DE CRISTELO

507060032

Avenida da Igreja, n.º 136  
4755-176 Cristelo

Operações de Tesouraria  
DE 01/01/2018 ATÉ 31/12/2018

Classificação	TERC	Designação	Saldo da Gerência Anterior		Movimento		Saldo para a Gerência Seguinte	
			Devedor	Credor	Débito	Crédito	Devedor	Credor
17		Operações extra-orçamentais	0,00 €	0,00 €	0,00 €	0,00 €	0,00 €	0,00 €
1701		Operações de tesouraria - Receitas do Estado	0,00 €	0,00 €	0,00 €	0,00 €	0,00 €	0,00 €
170101		IRS	0,00 €	0,00 €	1.107,44 €	1.187,28 €	0,00 €	79,84 €
170102		Segurança Social	0,00 €	0,00 €	1.912,61 €	2.058,53 €	0,00 €	145,92 €
170103		Caixa Geral de Aposentações	0,00 €	0,00 €	0,00 €	0,00 €	0,00 €	0,00 €
170104		Sindicato	0,00 €	0,00 €	0,00 €	0,00 €	0,00 €	0,00 €
1702		Outras operações de tesouraria	0,00 €	0,00 €	0,00 €	0,00 €	0,00 €	0,00 €
170201		IMTT - Taxa de substituição <70 - 27€	0,00 €	0,00 €	0,00 €	0,00 €	0,00 €	0,00 €
170202		IMTT - Taxa de revalidação >=70 - 13,5€	0,00 €	0,00 €	405,00 €	405,00 €	0,00 €	0,00 €
170203		IMTT - Taxa de revalidação <70 - 27€	0,00 €	0,00 €	1.080,00 €	1.201,50 €	0,00 €	121,50 €
170204		IMTT - Taxa de substituição >= 70 - 13,5€	0,00 €	0,00 €	0,00 €	0,00 €	0,00 €	0,00 €
170205		AMA - Taxa 1.05	0,00 €	0,00 €	0,00 €	0,00 €	0,00 €	0,00 €
170206		AMA - Taxa 0.53	0,00 €	0,00 €	55,27 €	55,27 €	0,00 €	0,00 €
Total			0,00 €	0,00 €	4.560,32 €	4.907,58 €	0,00 €	347,26 €





## JUNTA DE FREGUESIA DE CRISTELO

507060032

Avenida da Igreja, n.º 136  
4755-176 Cristelo

## Controlo Orçamental da Receita DE 01/01/2018 ATÉ 31/12/2018

Classificação		Descrição	Dotações Corrigidas	Receita por cobrar no início do ano	Receitas Liquidadas	Liquidação Anulada	Receitas cobradas brutas	Reembolsos e restituições		Receita cobrada líquida	Receita por cobrar no final do ano	Grau de execução orçamental da Receita
Org	Económica							Emitidos	Pagos			
01	01	Impostos directos	3.483,06	0,00	2.733,05	0,00	2.733,05	0,00	0,00	2.733,05	0,00	78,47%
01	0102	Outros	3.483,06	0,00	2.733,05	0,00	2.733,05	0,00	0,00	2.733,05	0,00	78,47%
01	010202	Imposto municipal sobre imóveis	3.483,06	0,00	2.733,05	0,00	2.733,05	0,00	0,00	2.733,05	0,00	78,47%
01	04	Taxas, multas e outras penalidades	5.284,50	0,00	11.765,23	0,00	11.765,23	0,00	0,00	11.765,23	0,00	222,64%
01	0401	Taxas	5.284,50	0,00	11.765,23	0,00	11.765,23	0,00	0,00	11.765,23	0,00	222,64%
01	040123	Taxas específicas das autarquias locais	5.284,50	0,00	11.765,23	0,00	11.765,23	0,00	0,00	11.765,23	0,00	222,64%
01	04012304	Canídeos	400,00	0,00	1.084,00	0,00	1.084,00	0,00	0,00	1.084,00	0,00	271,00%
01	04012399	Outras	4.884,50	0,00	10.681,23	0,00	10.681,23	0,00	0,00	10.681,23	0,00	218,68%
01	0401239902	Taxa pela emissão do certificado de registo	4.884,50	0,00	10.681,23	0,00	10.681,23	0,00	0,00	10.681,23	0,00	218,68%
01	040123990202	Casa mortuária e cemitérios	3.085,50	0,00	9.237,50	0,00	9.237,50	0,00	0,00	9.237,50	0,00	299,38%
01	040123990204	Registos de secretaria	1.799,00	0,00	1.443,73	0,00	1.443,73	0,00	0,00	1.443,73	0,00	80,25%
01	05	Rendimentos da propriedade	20,00	0,00	0,00	0,00	0,00	0,00	0,00	0,00	0,00	0,00%
01	0502	Juros - Sociedades financeiras	10,00	0,00	0,00	0,00	0,00	0,00	0,00	0,00	0,00	0,00%
01	050201	Bancos e outras instituições financeiras	10,00	0,00	0,00	0,00	0,00	0,00	0,00	0,00	0,00	0,00%
01	0508	Dividendos e participações nos lucros de sociedades financeiras	10,00	0,00	0,00	0,00	0,00	0,00	0,00	0,00	0,00	0,00%
01	06	Transferências correntes	117.930,52	0,00	119.910,87	0,00	119.910,87	0,00	0,00	119.910,87	0,00	101,68%
SubTotal			8.787,56€	0,00€	14.498,28€	0,00€	14.498,28€	0,00€	0,00€	14.498,28€	0,00€	164,99%





# JUNTA DE FREGUESIA DE CRISTELO


507060032

Avenida da Igreja, n.º 136  
4755-176 Cristelo

## Controlo Orçamental da Receita DE 01/01/2018 ATÉ 31/12/2018

Classificação		Descrição	Dotações Corrigidas	Receita por cobrar no início do ano	Receitas Liquidadas	Liquidação Anulada	Receitas cobradas brutas	Reembolsos e restituições		Receita cobrada líquida	Receita por cobrar no final do ano	Grau de execução orçamental da Receita
Org	Económica							Emitidos	Pagos			
01	0601	Sociedades e quase-sociedades não financeiras	2.661,78	0,00	3.038,97	0,00	3.038,97	0,00	0,00	3.038,97	0,00	114,17%
01	060102	Privadas	2.661,78	0,00	3.038,97	0,00	3.038,97	0,00	0,00	3.038,97	0,00	114,17%
01	0602	Sociedades financeiras	10,00	0,00	0,00	0,00	0,00	0,00	0,00	0,00	0,00	0,00%
01	060202	Companhias de seguros e fundos de pensões	10,00	0,00	0,00	0,00	0,00	0,00	0,00	0,00	0,00	0,00%
01	0603	Administração central	39.920,74	0,00	43.343,90	0,00	43.343,90	0,00	0,00	43.343,90	0,00	108,57%
01	060301	Estado	39.920,74	0,00	43.343,90	0,00	43.343,90	0,00	0,00	43.343,90	0,00	108,57%
01	06030104	Fundo de Financiamento das Freguesias	35.564,00	0,00	35.564,00	0,00	35.564,00	0,00	0,00	35.564,00	0,00	100,00%
01	06030199	Outras	4.356,74	0,00	7.779,90	0,00	7.779,90	0,00	0,00	7.779,90	0,00	178,57%
01	0603019901	IEFP	4.356,74	0,00	7.779,90	0,00	7.779,90	0,00	0,00	7.779,90	0,00	178,57%
01	0605	Administração local	74.128,00	0,00	73.528,00	0,00	73.528,00	0,00	0,00	73.528,00	0,00	99,19%
01	060501	Continente	74.128,00	0,00	73.528,00	0,00	73.528,00	0,00	0,00	73.528,00	0,00	99,19%
01	06050101	Municípios	73.628,00	0,00	73.528,00	0,00	73.528,00	0,00	0,00	73.528,00	0,00	99,86%
01	0605010102	Protocolo de delegação de competências	71.128,00	0,00	71.128,00	0,00	71.128,00	0,00	0,00	71.128,00	0,00	100,00%
01	0605010109	Outras	2.500,00	0,00	2.400,00	0,00	2.400,00	0,00	0,00	2.400,00	0,00	96,00%
01	06050102	Freguesias	500,00	0,00	0,00	0,00	0,00	0,00	0,00	0,00	0,00	0,00%
01	0607	Instituições sem fins lucrativos	1.200,00	0,00	0,00	0,00	0,00	0,00	0,00	0,00	0,00	0,00%
01	060701	Instituições sem fins lucrativos	1.200,00	0,00	0,00	0,00	0,00	0,00	0,00	0,00	0,00	0,00%
01	0608	Famílias	10,00	0,00	0,00	0,00	0,00	0,00	0,00	0,00	0,00	0,00%
SubTotal			126.708,08€	0,00€	134.409,15€	0,00€	134.409,15€	0,00€	0,00€	134.409,15€	0,00€	106,08%





## JUNTA DE FREGUESIA DE CRISTELO

507060032

Avenida da Igreja, n.º 136  
4755-176 Cristelo

## Controlo Orçamental da Receita

DE 01/01/2018 ATÉ 31/12/2018

Classificação		Descrição	Dotações Corrigidas	Receita por cobrar no início do ano	Receitas Liquidadas	Liquidação Anulada	Receitas cobradas brutas	Reembolsos e restituições		Receita cobrada líquida	Receita por cobrar no final do ano	Grau de execução orçamental da Receita
Org	Económica							Emitidos	Pagos			
01	060801	Famílias	10,00	0,00	0,00	0,00	0,00	0,00	0,00	0,00	0,00	0,00%
01	07	Venda de bens e serviços correntes	610,00	0,00	875,33	0,00	875,33	0,00	0,00	875,33	0,00	143,50%
01	0701	Venda de bens	410,00	0,00	576,30	0,00	576,30	0,00	0,00	576,30	0,00	140,56%
01	070101	Material de escritório	400,00	0,00	576,30	0,00	576,30	0,00	0,00	576,30	0,00	144,08%
01	070199	Outros	10,00	0,00	0,00	0,00	0,00	0,00	0,00	0,00	0,00	0,00%
01	0702	Serviços	200,00	0,00	299,03	0,00	299,03	0,00	0,00	299,03	0,00	149,52%
01	070201	Aluguer de espaços e equipamentos	50,00	0,00	150,00	0,00	150,00	0,00	0,00	150,00	0,00	300,00%
01	070209	Serviços específicos das autarquias	50,00	0,00	0,00	0,00	0,00	0,00	0,00	0,00	0,00	0,00%
01	07020905	Cemitérios	50,00	0,00	0,00	0,00	0,00	0,00	0,00	0,00	0,00	0,00%
01	070299	Outros	100,00	0,00	149,03	0,00	149,03	0,00	0,00	149,03	0,00	149,03%
Total Correntes			127.328,08€	0,00€	135.284,48€	0,00€	135.284,48€	0,00€	0,00€	135.284,48€	0,00€	106,25%
01	10	Transferências de capital	8.500,00	0,00	18.100,00	0,00	18.100,00	0,00	0,00	18.100,00	0,00	212,94%
01	1005	Administração local	8.500,00	0,00	18.100,00	0,00	18.100,00	0,00	0,00	18.100,00	0,00	212,94%
01	100501	Continente	8.500,00	0,00	18.100,00	0,00	18.100,00	0,00	0,00	18.100,00	0,00	212,94%
01	10050101	Municípios	8.500,00	0,00	18.100,00	0,00	18.100,00	0,00	0,00	18.100,00	0,00	212,94%
Total Capital			8.500,00€	0,00€	18.100,00€	0,00€	18.100,00€	0,00€	0,00€	18.100,00€	0,00€	212,94%
SubTotal			135.828,08€	0,00€	153.384,48€	0,00€	153.384,48€	0,00€	0,00€	153.384,48€	0,00€	112,93%



Classificação		Descrição	Dotações Corrigidas	Receita por cobrar no início do ano	Receitas Liquidadas	Liquidação Anulada	Receitas cobradas brutas	Reembolsos e restituições		Receita cobrada líquida	Receita por cobrar no final do ano	Grau de execução orçamental da Receita
Org	Económica							Emitidos	Pagos			
01	16	Na posse do serviço	13.968,55	0,00	13.968,55	0,00	13.968,55	0,00	0,00	13.968,55	0,00	100,00%
01	1601	Na posse do serviço	13.968,55	0,00	13.968,55	0,00	13.968,55	0,00	0,00	13.968,55	0,00	100,00%
01	160101	Na posse do serviço	13.968,55	0,00	13.968,55	0,00	13.968,55	0,00	0,00	13.968,55	0,00	100,00%
Total Administração Autárquica			149.796,63€	0,00€	167.353,03€	0,00€	167.353,03€	0,00€	0,00€	167.353,03€	0,00€	111,72%
Total Geral			149.796,63€	0,00€	167.353,03€	0,00€	167.353,03€	0,00€	0,00€	167.353,03€	0,00€	111,72%

Órgão executivo,

Órgão deliberativo,

Em \_\_\_\_\_ de \_\_\_\_\_ de \_\_\_\_\_  
\_\_\_\_\_  
\_\_\_\_\_  
\_\_\_\_\_

Em \_\_\_\_\_ de \_\_\_\_\_ de \_\_\_\_\_  
\_\_\_\_\_  
\_\_\_\_\_  
\_\_\_\_\_





## JUNTA DE FREGUESIA DE CRISTELO

507060032

Avenida da Igreja, n.º 136  
4755-176 Cristelo

Transferências Receita - Correntes

Disposições Legais	Entidade Financiadora	Transferências Orçadas	Observações
Artigo 36.º da Lei n.º 73/2013, de 3 de setembro	999999999 - Dgal - Direcção Geral das Autarquias Local	35,564,00 €	
Lei n.º 73/2013, de 3 de setembro	503527262 - Rua Limpa - Limpeza e Jardinagem Lda	60,00 €	
Lei n.º 73/2013, de 3 de setembro	502085380 - Martins Seguros - Agência Mediadora de Barcelos	500,00 €	
Lei n.º 73/2013, de 3 de setembro	501442600 - Instituto do Centro de Emprego e Formação Profissional de Barcelos	7,779,90 €	
Lei n.º 73/2013, de 3 de setembro	504157558 - Benta & Benta, Unipessoal, Lda	1,000,00 €	
	500077568 - CTT - Correios de Portugal S.A. - Sociedade Aberta	92,42 €	
	505033747 - ACP - Associação de Caça e Pesca de Courel, Cristelo, Faria, Paradela, Pedra Furada e Vilar de Figos	1,286,55 €	45
	505584760 - CMB - Município de Barcelos	73,528,00 €	
	507825527 - Grupo Medicavado - Mediação de Seguros Lda	50,00 €	
Lei n.º 73/2013, de 3 de setembro	505693143 - Varzim Miranda Lda	50,00 €	
<b>Total</b>		<b>119,910,87 €</b>	



## JUNTA DE FREGUESIA DE CRISTELO

507060032

Avenida da Igreja, n.º 136  
4755-176 Cristelo

Transferências Receita - Capital

Disposições Legais	Entidade Financiadora	Transferências Orçadas	Observações
Artigo 132.º, do anexo I da Lei n.º 75/2013, de 12 de setembro	505584760 - CMB - Município de Barcelos	18.100,00 €	
<b>Total</b>		<b>18.100,00 €</b>	





# JUNTA DE FREGUESIA DE CRISTELO

507060032

Avenida da Igreja, n.º 136  
4755-176 Cristelo

## Controlo Orçamental da Despesa DE 01/01/2018 ATÉ 31/12/2018

Classificação		Descrição	Dotações Corrigidas	Compromissos assumidos			Despesas Pagas	Diferenças			Grau execução orçamental das despesas
Org	Económica			Exercício	Exercícios Futuros	Total		Dotação não comprometida	Saldo	Compromissos por pagar	
01	01	Despesas com o pessoal	45.656,87	39.061,83	0,00	39.061,83	39.061,83	6.595,04	6.595,04	0,00	85,56%
01	0101	Remunerações certas e permanentes	40.356,87	34.170,37	0,00	34.170,37	34.170,37	6.186,50	6.186,50	0,00	84,67%
01	010101	Titulares de órgãos de soberania e membros de órgãos autárquicos	6.429,69	6.429,69	0,00	6.429,69	6.429,69	0,00	0,00	0,00	100,00%
01	010102	Órgãos sociais	735,18	425,94	0,00	425,94	425,94	309,24	309,24	0,00	57,94%
01	010104	Pessoal dos quadros - Regime de contrato individual de trabalho	16.000,00	13.679,91	0,00	13.679,91	13.679,91	2.320,09	2.320,09	0,00	85,50%
01	01010401	Pessoal em funções	16.000,00	13.679,91	0,00	13.679,91	13.679,91	2.320,09	2.320,09	0,00	85,50%
01	010106	Pessoal contratado a termo	8.442,00	6.220,10	0,00	6.220,10	6.220,10	2.221,90	2.221,90	0,00	73,68%
01	01010601	Pessoal em funções	8.442,00	6.220,10	0,00	6.220,10	6.220,10	2.221,90	2.221,90	0,00	73,68%
01	010107	Pessoal em regime de tarefa ou avença	1.000,00	0,00	0,00	0,00	0,00	1.000,00	1.000,00	0,00	0,00%
01	010112	Suplementos e prémios	1.500,00	1.215,34	0,00	1.215,34	1.215,34	284,66	284,66	0,00	81,02%
01	010113	Subsídio de refeição	3.150,00	3.138,66	0,00	3.138,66	3.138,66	11,34	11,34	0,00	99,64%
01	010114	Subsídio de férias e de Natal	3.100,00	3.060,73	0,00	3.060,73	3.060,73	39,27	39,27	0,00	98,73%
01	0103	Segurança social	5.300,00	4.891,46	0,00	4.891,46	4.891,46	408,54	408,54	0,00	92,29%
01	010305	Contribuições para a segurança social	4.200,00	3.854,26	0,00	3.854,26	3.854,26	345,74	345,74	0,00	91,77%
01	01030502	Segurança social do pessoal em regime de contrato de trabalho em funções públicas (RCTFP)	4.200,00	3.854,26	0,00	3.854,26	3.854,26	345,74	345,74	0,00	91,77%
01	0103050202	Segurança social - Regime geral	4.200,00	3.854,26	0,00	3.854,26	3.854,26	345,74	345,74	0,00	91,77%
01	010309	Seguros	1.100,00	1.037,20	0,00	1.037,20	1.037,20	62,80	62,80	0,00	94,29%
SubTotal			44.556,87€	38.024,63€	0,00€	38.024,63€	38.024,63€	6.532,24€	6.532,24€	0,00€	85,34%



## JUNTA DE FREGUESIA DE CRISTELO

507060032

Avenida da Igreja, n.º 136  
4755-176 Cristelo

## Controlo Orçamental da Despesa DE 01/01/2018 ATÉ 31/12/2018

Classificação			Descrição	Compromissos assumidos			Diferenças			Grau execução orçamental das despesas	
Org	Económica	Dotações Corrigidas		Exercício	Exercícios Futuros	Total	Despesas Pagas	Dotação não comprometida	Saldo		Compromissos por pagar
01	01030901	Seguros de acidentes no trabalho e doenças profissionais	1.100,00	1.037,20	0,00	1.037,20	1.037,20	62,80	62,80	0,00	94,29%
01	02	Aquisição de bens e serviços	63.986,48	56.335,94	0,00	56.335,94	56.335,94	7.650,54	7.650,54	0,00	88,04%
01	0201	Aquisição de bens	19.020,00	14.864,81	0,00	14.864,81	14.864,81	4.155,19	4.155,19	0,00	78,15%
01	020101	Matérias-primas e subsidiárias	3.200,00	2.625,32	0,00	2.625,32	2.625,32	574,68	574,68	0,00	82,04%
01	020102	Combustíveis e lubrificantes	2.870,00	1.595,40	0,00	1.595,40	1.595,40	1.274,60	1.274,60	0,00	55,59%
01	02010201	Gasolina	50,00	0,00	0,00	0,00	0,00	50,00	50,00	0,00	0,00%
01	02010202	Gasóleo	2.500,00	1.595,40	0,00	1.595,40	1.595,40	904,60	904,60	0,00	63,82%
01	02010203	Gás	20,00	0,00	0,00	0,00	0,00	20,00	20,00	0,00	0,00%
01	02010299	Outros	300,00	0,00	0,00	0,00	0,00	300,00	300,00	0,00	0,00%
01	020103	Munições, explosivos e artigos	50,00	0,00	0,00	0,00	0,00	50,00	50,00	0,00	0,00%
01	020104	Limpeza e higiene	3.150,00	2.963,26	0,00	2.963,26	2.963,26	186,74	186,74	0,00	94,07%
01	020105	Alimentação - Refeições confeccionadas	1.000,00	977,05	0,00	977,05	977,05	22,95	22,95	0,00	97,71%
01	020106	Alimentação - Géneros para confeccionar	800,00	781,65	0,00	781,65	781,65	18,35	18,35	0,00	97,71%
01	020108	Material de escritório	1.600,00	1.062,90	0,00	1.062,90	1.062,90	537,10	537,10	0,00	66,43%
01	020109	Produtos químicos e farmacêuticos	100,00	63,40	0,00	63,40	63,40	36,60	36,60	0,00	63,40%
01	020112	Material de transporte - Peças	50,00	14,30	0,00	14,30	14,30	35,70	35,70	0,00	28,60%
01	020115	Prémios, condecorações e ofertas	2.600,00	1.930,84	0,00	1.930,84	1.930,84	669,16	669,16	0,00	74,26%
SubTotal			61.076,87€	51.075,95€	0,00€	51.075,95€	51.075,95€	10.000,92€	10.000,92€	0,00€	83,63%





# JUNTA DE FREGUESIA DE CRISTELO

507060032

Avenida da Igreja, n.º 136  
4755-176 Cristelo

## Controlo Orçamental da Despesa DE 01/01/2018 ATÉ 31/12/2018

Classificação		Descrição	Compromissos assumidos			Diferenças			Grau execução orçamental das despesas
Org	Económica		Dotações Corrigidas	Exercício	Exercícios Futuros	Total	Despesas Pagas	Dotação não comprometida	
01	020117	Ferramentas e utensílios	400,00	236,76	0,00	236,76	236,76	163,24	59,19%
01	020118	Livros e documentação técnica	350,00	287,44	0,00	287,44	287,44	62,56	82,13%
01	020119	Artigos honoríficos e de decoração	800,00	788,89	0,00	788,89	788,89	11,11	98,61%
01	020120	Material de educação, cultura e recreio	1.250,00	1.211,71	0,00	1.211,71	1.211,71	38,29	96,94%
01	020121	Outros bens	800,00	325,89	0,00	325,89	325,89	474,11	40,74%
01	0202	Aquisição de serviços	44.966,48	41.471,13	0,00	41.471,13	41.471,13	3.495,35	92,23%
01	020201	Encargos das instalações	5.850,00	5.330,27	0,00	5.330,27	5.330,27	519,73	91,12%
01	02020101	Água	650,00	224,44	0,00	224,44	224,44	425,56	34,53%
01	02020102	Electricidade	2.100,00	2.052,66	0,00	2.052,66	2.052,66	47,34	97,75%
01	02020103	Telecomunicações	3.100,00	3.053,17	0,00	3.053,17	3.053,17	46,83	98,49%
01	020202	Limpeza e higiene	200,00	161,00	0,00	161,00	161,00	39,00	80,50%
01	020203	Conservação de bens	18.664,48	18.413,68	0,00	18.413,68	18.413,68	250,80	98,66%
01	02020301	Conservação de edifícios	2.652,00	2.565,57	0,00	2.565,57	2.565,57	86,43	96,74%
01	02020302	Conservação de equipamentos	3.250,00	3.243,27	0,00	3.243,27	3.243,27	6,73	99,79%
01	02020303	Conservação da Rede Viária	6.732,48	6.693,11	0,00	6.693,11	6.693,11	39,37	99,42%
01	02020304	Conservação Parques e Jardins	5.980,00	5.911,73	0,00	5.911,73	5.911,73	68,27	98,86%
01	02020309	Conservação de outros bens	50,00	0,00	0,00	0,00	0,00	50,00	0,00%
01	020205	Locação de material de informática	820,00	777,36	0,00	777,36	777,36	42,64	94,80%
SubTotal			90.211,35€	78.608,95€	0,00€	78.608,95€	78.608,95€	11.602,40€	87,14%





# JUNTA DE FREGUESIA DE CRISTELO

507060032

Avenida da Igreja, n.º 136  
4755-176 Cristelo

## Controlo Orçamental da Despesa DE 01/01/2018 ATÉ 31/12/2018

Classificação		Compromissos assumidos				Diferenças			Grau execução orçamental das despesas
Org	Económica	Descrição	Dotações Corrigidas	Exercício	Exercícios Futuros	Total	Despesas Pagas	Dotação não comprometida	
01	020206	Locação de material de transporte	250,00	0,00	0,00	0,00	0,00	250,00	0,00%
01	020208	Locação de outros bens	1.000,00	885,60	0,00	885,60	885,60	114,40	88,56%
01	020209	Comunicações	200,00	43,15	0,00	43,15	43,15	156,85	21,58%
01	020212	Seguros	550,00	512,26	0,00	512,26	512,26	37,74	93,14%
01	020214	Estudos, pareceres, projectos e consultadoria	3.150,00	3.150,00	0,00	3.150,00	3.150,00	0,00	100,00%
01	020217	Publicidade	600,00	585,48	0,00	585,48	585,48	14,52	97,58%
01	020218	Vigilância e segurança	750,00	702,33	0,00	702,33	702,33	47,67	93,64%
01	020219	Assistência técnica	100,00	0,00	0,00	0,00	0,00	100,00	0,00%
01	020220	Outros trabalhos especializados	250,00	184,50	0,00	184,50	184,50	65,50	73,80%
01	020225	Outros serviços	12.582,00	10.725,50	0,00	10.725,50	10.725,50	1.856,50	85,24%
01	02022501	Actividades culturais, recreativas e desportivas	6.582,00	4.974,00	0,00	4.974,00	4.974,00	1.608,00	75,57%
01	02022502	Serviço de coveiro	3.750,00	3.720,00	0,00	3.720,00	3.720,00	30,00	99,20%
01	02022599	Outros serviços	2.250,00	2.031,50	0,00	2.031,50	2.031,50	218,50	90,29%
01	04	Transferências correntes	15.184,73	13.372,55	0,00	13.372,55	13.372,55	1.812,18	88,07%
01	0403	Administração central	50,00	0,00	0,00	0,00	0,00	50,00	0,00%
01	040305	Serviços e fundos autónomos	50,00	0,00	0,00	0,00	0,00	50,00	0,00%
01	0407	Instituições sem fins lucrativos	15.084,73	13.372,55	0,00	13.372,55	13.372,55	1.712,18	88,65%
SubTotal			109.693,35€	95.397,77€	0,00€	95.397,77€	95.397,77€	14.295,58€	86,97%





# JUNTA DE FREGUESIA DE CRISTELO

507060032

Avenida da Igreja, n.º 136  
4755-176 Cristelo

## Controlo Orçamental da Despesa DE 01/01/2018 ATÉ 31/12/2018

Classificação		Descrição	Compromissos assumidos					Diferenças			Grau execução orçamental das despesas
Org	Económica		Dotações Corrigidas	Exercício	Exercícios Futuros	Total	Despesas Pagas	Dotação não comprometida	Saldo	Compromissos por pagar	
01	040701	Instituições sem fins lucrativos	15.084,73	13.372,55	0,00	13.372,55	13.372,55	1.712,18	1.712,18	0,00	88,65%
01	04070101	Educação	10.214,69	10.127,50	0,00	10.127,50	10.127,50	87,19	87,19	0,00	99,15%
01	04070102	Desporto, Recreio e Lazer	3.250,00	2.761,00	0,00	2.761,00	2.761,00	489,00	489,00	0,00	84,95%
01	04070103	Acção Social	1.250,00	260,00	0,00	260,00	260,00	990,00	990,00	0,00	20,80%
01	04070104	Outros	370,04	224,05	0,00	224,05	224,05	145,99	145,99	0,00	60,55%
01	0408	Famílias	50,00	0,00	0,00	0,00	0,00	50,00	50,00	0,00	0,00%
01	040802	Famílias	50,00	0,00	0,00	0,00	0,00	50,00	50,00	0,00	0,00%
01	04080202	Apoio Social	50,00	0,00	0,00	0,00	0,00	50,00	50,00	0,00	0,00%
01	05	Subsídios	50,00	0,00	0,00	0,00	0,00	50,00	50,00	0,00	0,00%
01	0501	Sociedades e quase-sociedades não financeiras	50,00	0,00	0,00	0,00	0,00	50,00	50,00	0,00	0,00%
01	050103	Privadas	50,00	0,00	0,00	0,00	0,00	50,00	50,00	0,00	0,00%
01	06	Outras despesas correntes	450,00	408,42	0,00	408,42	408,42	41,58	41,58	0,00	90,76%
01	0602	Diversas	450,00	408,42	0,00	408,42	408,42	41,58	41,58	0,00	90,76%
01	060201	Impostos e taxas	390,00	388,92	0,00	388,92	388,92	1,08	1,08	0,00	99,72%
01	06020101	Impostos e taxas pagos pela Autarquia	390,00	388,92	0,00	388,92	388,92	1,08	1,08	0,00	99,72%
01	060203	Outras	60,00	19,50	0,00	19,50	19,50	40,50	40,50	0,00	32,50%
01	06020304	Serviços bancários	60,00	19,50	0,00	19,50	19,50	40,50	40,50	0,00	32,50%



# JUNTA DE FREGUESIA DE CRISTELO

507060032

Avenida da Igreja, n.º 136  
4755-176 Cristelo

## Controlo Orçamental da Despesa DE 01/01/2018 ATÉ 31/12/2018

Classificação		Descrição	Compromissos assumidos				Diferenças			Grau execução orçamental das despesas	
Org	Económica		Dotações Corrigidas	Exercício	Exercícios Futuros	Total	Despesas Pagas	Dotação não comprometida	Saldo		Compromissos por pagar
		Total Correntes	125.328,08€	109.178,74€	0,00€	109.178,74€	109.178,74€	16.149,34€	16.149,34€	0,00€	87,11%
01	07	Aquisição de bens de capital									
01	0701	Investimentos	24.468,55	9.880,99	0,00	9.880,99	9.880,99	14.587,56	14.587,56	0,00	40,38%
01	070103	Edifícios	0,00	0,00	0,00	0,00	0,00	0,00	0,00	0,00	0,00%
01	07010301	Instalações de serviços	0,00	0,00	0,00	0,00	0,00	0,00	0,00	0,00	0,00%
01	07010302	Instalações desportivas e recreativas	0,00	0,00	0,00	0,00	0,00	0,00	0,00	0,00	0,00%
01	070104	Construções diversas	20.968,55	6.448,81	0,00	6.448,81	6.448,81	14.519,74	14.519,74	0,00	30,75%
01	07010401	Viadutos, arruamentos e obras complementares	5.000,00	0,00	0,00	0,00	0,00	5.000,00	5.000,00	0,00	0,00%
01	07010408	Viação rural	12.468,55	4.548,46	0,00	4.548,46	4.548,46	7.920,09	7.920,09	0,00	36,48%
01	07010409	Sinalização e trânsito	0,00	0,00	0,00	0,00	0,00	0,00	0,00	0,00	0,00%
01	07010412	Cemitérios	3.500,00	1.900,35	0,00	1.900,35	1.900,35	1.599,65	1.599,65	0,00	54,30%
01	070107	Equipamento de informática	3.500,00	3.432,18	0,00	3.432,18	3.432,18	67,82	67,82	0,00	98,06%
01	0703	Bens de domínio público	0,00	0,00	0,00	0,00	0,00	0,00	0,00	0,00	0,00%
01	070302	Edifícios	0,00	0,00	0,00	0,00	0,00	0,00	0,00	0,00	0,00%
01	07030202	Instalações desportivas e recreativas	0,00	0,00	0,00	0,00	0,00	0,00	0,00	0,00	0,00%
Total Capital			24.468,55€	9.880,99€	0,00€	9.880,99€	9.880,99€	14.587,56€	14.587,56€	0,00€	40,38%
SubTotal			149.796,63€	119.059,73€	0,00€	119.059,73€	119.059,73€	30.736,90€	30.736,90€	0,00€	79,48%





## JUNTA DE FREGUESIA DE CRISTELO

507060032

Avenida da Igreja, n.º 136  
4755-176 Cristelo

## Controlo Orçamental da Despesa DE 01/01/2018 ATÉ 31/12/2018

Total Administração Autárquica	149.796,63€	119.059,73€	0,00€	119.059,73€	119.059,73€	30.736,90€	30.736,90€	0,00€	79,48%
<b>Total Geral</b>	<b>149.796,63€</b>	<b>119.059,73€</b>	<b>0,00€</b>	<b>119.059,73€</b>	<b>119.059,73€</b>	<b>30.736,90€</b>	<b>30.736,90€</b>	<b>0,00€</b>	<b>79,48%</b>

Órgão executivo,

Em \_\_\_\_ de \_\_\_\_ de \_\_\_\_

\_\_\_\_\_  
\_\_\_\_\_  
\_\_\_\_\_

Órgão deliberativo,

Em \_\_\_\_ de \_\_\_\_ de \_\_\_\_

\_\_\_\_\_  
\_\_\_\_\_  
\_\_\_\_\_



## JUNTA DE FREGUESIA DE CRISTELO

507060032

Avenida da Igreja, n.º 136  
4755-176 Cristelo

Transferências Despesa - Correntes

Disposições Legais	Entidade Beneficiária	Transferências Efectuadas	Observações
Alínea v) do n.º 1 do artigo 16.º do anexo I da Lei n.º 75/2013, de 12 de setembro	506891437 - Associação de Pais e Encarregados de Educação do Jardim de Infância e Escolas Primárias de Cristelo - Barcelos	450,00 €	
	503811386 - Centro Social Cultural e Recreativo de Cristelo	7.500,00 €	
	0 - ANAFRE - Associação Nacional de Freguesias	224,05 €	
Alínea v) do n.º 1 do artigo 16.º do anexo I da Lei n.º 75/2013, de 12 de setembro	600085198 - Agrupamento de Escolas de Barcelos	2.227,50 €	
Alínea v) do n.º 1 do artigo 16.º do anexo I da Lei n.º 75/2013, de 12 de setembro	500965099 - Ordem dos Advogados - Conselho Regional do Porto	150,00 €	
Alínea v) do n.º 1 do artigo 16.º do anexo I da Lei n.º 75/2013, de 12 de setembro	503563897 - Fábrica da Igreja Paroquial do Divino Salvador de Cristelo	700,00 €	
Lei n.º 75/2013, de 12 de setembro	507799836 - Mirra & Norte - Actividade Desportiva e de Lazer Lda	861,00 €	
Alínea v) do n.º 1 do artigo 16.º do anexo I da Lei n.º 75/2013, de 12 de setembro	501873805 - Grupo Desportivo e Cultural de Cristelo	1.000,00 €	
Lei n.º 75/2013, de 12 de setembro	500967768 - Liga Portuguesa Contra o Cancro - Núcleo Regional do Norte	260,00 €	
<b>Total</b>		<b>13.372,55 €</b>	





## JUNTA DE FREGUESIA DE CRISTELO

507060032

Avenida da Igreja, n.º 136  
4755-176 Cristelo

Transferências Despesa - Capital

Disposições Legais	Entidade Beneficiária	Transferências Efectuadas	Observações
Total		0,00 €	



## JUNTA DE FREGUESIA DE CRISTELO

507060032

Avenida da Igreja, n.º 136  
4755-176 Cristelo

### Relação Nominal de Responsáveis

Designação da Entidade:	Junta de Freguesia de Cristelo	N.º Identificação Fiscal:	507060032	Ano de Gerência:	1 de Janeiro de 2018 a 31 de Dezembro de 2018
Nome do titular do cargo	Situação na Entidade/Cargo	Remuneração / Compensação anual líquida auferida (Euros)	Período de responsabilidade a que respeita a gerência	Morada	
Manuel Isaque Ribeiro Ferreira	Presidente	2.472,93 €	21/10/2017 - 20/10/2021	Rua do Boucelão, n.º 315, 4755-173 Cristelo BCL	
Gil Ferreira Herdeiro	Tesoureiro	1.978,38 €	21/10/2017 - 20/10/2021	, Cristelo, 4755-178 Cristelo BCL	
Sandra Isabel Varzim Miranda Ferreira	Secretária	1.978,38 €	21/10/2017 - 20/10/2021	Rua Penedo de Secar, n.º 29, Rua Penedo de Secar n.º 29	

### Data de Posse dos Membros do Órgão executivo no atual mandato (2017-2021): 21/10/2017

O dirigente responsável pela área Administrativa e/ou Financeira

Assinatura \_\_\_\_\_





**JUNTA DE FREGUESIA DE CRISTELO**

**507060032**

Avenida da Igreja, n.º 136  
4755-176 Cristelo

---

# **Junta de Freguesia de Cristelo**

## **Execução do Plano Plurianual de Investimentos**

### **DE 01/01/2018 ATÉ 31/12/2018**

### **2018**

---



# JUNTA DE FREGUESIA DE CRISTELO

507060032

Avenida da Igreja, n.º 136  
4755-176 Cristelo

Execução do Plano Plurianual de Investimentos - 2018  
DE 01/01/2018 ATÉ 31/12/2018

Objectivo	Programa	Projecto	Ano/Accção	Designação	Classificação Orçamental		Forma Realização	Fonte de Financiamento			Responsável	Datas		Despesas				Nível de execução financiamento anual	Nível de execução financiamento global		
					Orgânica	Económica		AC	AA	FC		Início	Fim	Montante previsto		Montante executado					
														Ano	Anos seguintes	Total	Anos anteriores			Ano	Total
111	0701 0301	1	2018/1	Remodelação da sede de Junta de Freguesia	01	07010301	O	0,0	100	0,0	Junta de Freguesia de Cristelo	01/01/2018	31/12/2021	0,00	10.000,00	22.575,31	12.575,31	0,00	12.575,31	0,00 %	55,70 %
	0701 07	2	2018/2	Equipamento ad. e informático	01	070107	O	0,0	100	0,0	Junta de Freguesia de Cristelo	01/01/2018	31/12/2021	3.500,00	1.500,00	9.145,67	4.145,67	3.432,18	7.577,85	98,06 %	82,86 %
				Total Objectivo 111										3.500,00	11.500,00	31.720,98	16.720,98	3.432,18	20.153,16	98,06 %	63,53 %
242	0701 0412	3	2018/3	Cemitério	01	07010412	E	0,0	100	0,0	Junta de Freguesia de Cristelo	01/01/2018	31/12/2021	3.500,00	15.000,00	176.475,16	157.975,16	1.900,35	159.875,51	54,30 %	90,59 %
				Total Objectivo 242										3.500,00	15.000,00	176.475,16	157.975,16	1.900,35	159.875,51	54,30 %	90,59 %
252	0703 0202	4	2018/4	Património histórico	01	07030202	O	0,0	100	0,0	Junta de Freguesia de Cristelo	01/01/2018	31/12/2021	0,00	0,00	1.024,87	1.024,87	0,00	1.024,87	0,00 %	100,00 %
	0701 0302	5	2018/5	Parque infantil e desportivo de Encourados	01	07010302	O	0,0	100	0,0	Junta de Freguesia de Cristelo	01/01/2018	31/12/2021	0,00	15.000,00	15.553,50	553,50	0,00	553,50	0,00 %	3,56 %
252	0701 0302	6	2018/6	Parque de merendas e lazer de Trancada	01	07010302	O	0,0	100	0,0	Junta de Freguesia de Cristelo	01/01/2018	31/12/2019	0,00	5.000,00	5.000,00	0,00	0,00	0,00	0,00 %	0,00 %
				Total Objectivo 252										0,00	20.000,00	21.578,37	1.578,37	0,00	1.578,37	0,00 %	7,31 %
331	0701 0408	10	2018/1	Rua P. Miranda de Carvalho	01	07010408	E	0,0	100	0,0	Junta de Freguesia de Cristelo	01/01/2018	31/12/2021	0,00	50.000,00	50.000,00	0,00	0,00	0,00	0,00 %	0,00 %
	0701 0408	11	2018/1	Rua do Frascal	01	07010408	E	0,0	100	0,0	Junta de Freguesia de Cristelo	01/01/2018	31/12/2018	8.000,00	0,00	8.000,00	0,00	4.548,46	4.548,46	56,86 %	56,86 %
331	0701 0401	7	2018/7	Arranjo urb. Av da Igreja	01	07010401	E	0,0	100	0,0	Junta de Freguesia de Cristelo	01/01/2018	31/12/2021	5.000,00	70.000,00	75.000,00	0,00	0,00	0,00	0,00 %	0,00 %
331	0701 0409	8	2018/8	Abrigos de passageiros, sinalização e toponímia da Freguesia	01	07010409	O	0,0	100	0,0	Junta de Freguesia de Cristelo	01/01/2018	31/12/2021	0,00	2.000,00	2.000,00	0,00	0,00	0,00	0,00 %	0,00 %
331	0701 0408	9	2018/9	Rua do Castanho	01	07010408	E	0,0	100	0,0	Junta de Freguesia de Cristelo	01/01/2018	31/12/2020	4.468,55	20.000,00	24.468,55	0,00	0,00	0,00	0,00 %	0,00 %
				Total Objectivo 331										17.468,55	142.000,00	159.468,55	0,00	4.548,46	4.548,46	26,04 %	2,85 %
												Total ...		24.468,55	188.500,00	389.243,06	176.274,51	9.880,99	186.155,50	40,38 %	47,83 %





## JUNTA DE FREGUESIA DE CRISTELO

507060032

Avenida da Igreja, n.º 136  
4755-176 Cristelo

Execução do Plano Plurianual de Investimentos - 2018  
DE 01/01/2018 ATÉ 31/12/2018

Órgão executivo,

Em \_\_\_\_\_ de \_\_\_\_\_ de \_\_\_\_\_

\_\_\_\_\_

\_\_\_\_\_

\_\_\_\_\_

Órgão deliberativo,

Em \_\_\_\_\_ de \_\_\_\_\_ de \_\_\_\_\_

\_\_\_\_\_

\_\_\_\_\_

\_\_\_\_\_